


Inventaire du patrimoine bâti de la MRC de La Vallée-du-Richelieu



383, chemin Bella-Vista, Saint-Basile-le-Grand



Identification

Numéro d'inventaire	974
Nom de l'immeuble	Maison Gareau-dit-St-Onge

Localisation

Municipalité	Saint-Basile-le-Grand
Rue	chemin Bella-Vista
Adresse	383
Lot cadastral	3152165

Photos terrain

Photos



Crédit(s) photo(s)	Passerelles. (2022).
--------------------	----------------------

Information générale

Année de construction estimée	1869
Année de construction confirmée	
Source de l'année de construction	Société d'histoire locale
Fonction d'origine	Résidentielle
Fonction actuelle	Résidentielle
Courant architectural résidentiel	Néoclassique
Typologie architecturale résidentielle	Cottage à versants droits

Analyse du caractère patrimonial et examen de la pérennité

Axe 1 : Histoire et contribution à l'histoire locale

Est-ce que l'immeuble existe depuis plus d'un siècle?	Oui
Est-ce que l'immeuble contribue à la compréhension d'une étape clé de développement de la localité?	Oui
Nom de l'étape clé de développement	Ouverture du rang des Vingt-Quatre construction du chemin de fer (1790-1870)
Est-ce que l'immeuble rappelle un événement ou un phénomène qui appartient à l'histoire de la localité ou du Québec?	Donnée inconnue
Est-ce que l'immeuble est associé à un personnage ou un groupe qui s'est illustré dans l'histoire de la localité ou au Québec?	Donnée inconnue
L'immeuble est-il l'un des derniers représentants d'une réalité importante à l'échelle de la localité?	Non

Axe 2 : Environnement de l'immeuble

Est-ce que l'immeuble contribue à la définition d'un ensemble ou d'un secteur?	Non
Est-ce que l'immeuble représente un point de repère dans la localité?	Non

Axe 3 : Caractéristiques matérielles de l'immeuble

Est-ce que l'immeuble est représentatif d'un type architectural répandu dans la localité au moment de sa construction?	Oui
Est-ce que l'immeuble se démarque par sa qualité artistique, architecturale ou constructive?	Donnée inconnue
Est-ce que l'immeuble témoigne d'une spécificité locale?	Donnée inconnue
Est-ce que l'immeuble emploie des méthodes de construction, des techniques ou des matériaux traditionnels?	Donnée inconnue
Est-ce que l'immeuble témoigne d'une innovation ou d'une prouesse technique?	Donnée inconnue

Axe 4 : Reconnaissance sociale de l'immeuble

Est-ce que l'immeuble possède une reconnaissance ou un statut de protection en vertu de sa valeur patrimoniale?	Non
Est-ce que le caractère patrimonial de l'immeuble est identifié dans l'un des outils de planification ou des outils de réglementation adoptés en vertu de la LAU?	Oui
Lequel ou lesquelles?	Plan d'implantation et d'intégration architecturale (PIIA)
Est-ce que l'immeuble constitue un symbole ou un emblème de la localité?	Non
Est-ce que la communauté locale a développé un lien affectif particulier avec l'immeuble?	Donnée inconnue

Examen de la pérennité

Est-ce que la structure de l'immeuble est affectée à un point tel que ce dernier est, de toute évidence, irrécupérable?	Non
Est-ce que l'immeuble a subi des modifications majeures au point où son caractère patrimonial n'est plus perceptible	Non

Résumé de l'analyse du caractère patrimonial et de l'examen de la pérennité

Bâtiment retenu pour l'inventaire	Oui
-----------------------------------	-----

Caractéristiques matérielles

Implantation

Type de trame	Rurale organique
Orientation par rapport à la voie	Parallèle à la rue
Type d'implantation	Isolé
Position sur le lot	En centre de lot

Forme de l'immeuble

Plan au sol	Rectangulaire
Présence d'un corps secondaire ou d'une annexe	Oui
Type.s de corps secondaire ou d'annexe	Agrandissement, Grange, Puits, Remise ou cabanon, Puits
Commentaire sur le type de corps secondaire ou d'annexe	Volume en façade arrière non accessible.
Fondation	En béton
Nombre d'étage	1.5

Type de toiture

Forme du toit	À deux versants droits
Présence de lucarnes	Oui
Revêtement du toit	Tôle
Type de tôle	Profilée

Façades - revêtement et ouvertures

Revêtement des murs extérieurs	Crépis
Intégrité des ouvertures	Intègres
Type de porte(s)	Fenestrée
Matériel de la/des porte(s)	Aluminium ou PVC
Type de fenêtres	À guillotine
Matériel des fenêtres	Aluminium ou PVC

Détails architecturaux

Élément(s) en saillie	Auvent, Fronton, Perron
Ornement(s)	Ornement(s) de fenêtre (arcs, chambranle, lucarnes, plate-bande, etc.)
Descriptif ornementation(s)	Chambranles

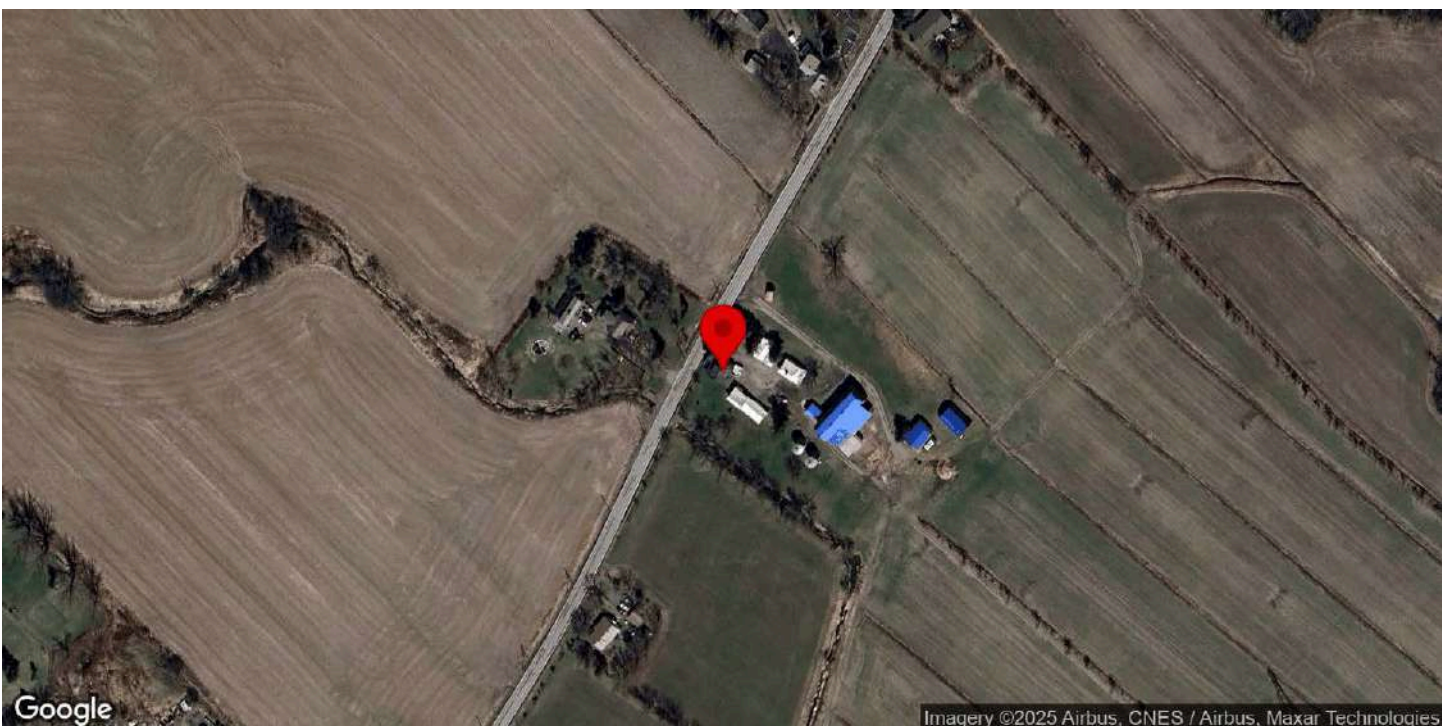
Ressources consultées

Note(s) recherches	
Sources	

Inventaire du patrimoine bâti de la MRC de La Vallée-du-Richelieu



392, chemin Bella-Vista, Saint-Basile-le-Grand



Identification

Numéro d'inventaire	975
Nom de l'immeuble	

Localisation

Municipalité	Saint-Basile-le-Grand
Rue	chemin Bella-Vista
Adresse	392
Lot cadastral	3152164

Photos terrain

Photos



Crédit(s) photo(s)	Passerelles (2022-2023).
--------------------	--------------------------

Information générale

Année de construction estimée	1855-1860
Année de construction confirmée	
Source de l'année de construction	Société d'histoire locale
Fonction d'origine	Résidentielle
Fonction actuelle	Résidentielle
Courant architectural résidentiel	Néoclassique
Typologie architecturale résidentielle	Hors typologie

Analyse du caractère patrimonial et examen de la pérennité

Axe 1 : Histoire et contribution à l'histoire locale

Est-ce que l'immeuble existe depuis plus d'un siècle?	Oui
Est-ce que l'immeuble contribue à la compréhension d'une étape clé de développement de la localité?	Oui
Nom de l'étape clé de développement	La fondation de la paroisse et de la municipalité de Saint-Basile-le-Grand (1870-1940)
Est-ce que l'immeuble rappelle un événement ou un phénomène qui appartient à l'histoire de la localité ou du Québec?	Donnée inconnue
Est-ce que l'immeuble est associé à un personnage ou un groupe qui s'est illustré dans l'histoire de la localité ou au Québec?	Donnée inconnue
L'immeuble est-il l'un des derniers représentants d'une réalité importante à l'échelle de la localité?	Non

Axe 2 : Environnement de l'immeuble

Est-ce que l'immeuble contribue à la définition d'un ensemble ou d'un secteur?	Non
Est-ce que l'immeuble représente un point de repère dans la localité?	Donnée inconnue

Axe 3 : Caractéristiques matérielles de l'immeuble

Est-ce que l'immeuble est représentatif d'un type architectural répandu dans la localité au moment de sa construction?	Donnée inconnue
Est-ce que l'immeuble se démarque par sa qualité artistique, architecturale ou constructive?	Donnée inconnue
Est-ce que l'immeuble témoigne d'une spécificité locale?	Donnée inconnue
Est-ce que l'immeuble emploie des méthodes de construction, des techniques ou des matériaux traditionnels?	Donnée inconnue
Est-ce que l'immeuble témoigne d'une innovation ou d'une prouesse technique?	Donnée inconnue

Axe 4 : Reconnaissance sociale de l'immeuble

Est-ce que l'immeuble possède une reconnaissance ou un statut de protection en vertu de sa valeur patrimoniale?	Non
Est-ce que le caractère patrimonial de l'immeuble est identifié dans l'un des outils de planification ou des outils de réglementation adoptés en vertu de la LAU?	Oui
Lequel ou lesquelles?	Plan d'implantation et d'intégration architecturale (PIIA)
Est-ce que l'immeuble constitue un symbole ou un emblème de la localité?	Non
Est-ce que la communauté locale a développé un lien affectif particulier avec l'immeuble?	Donnée inconnue

Examen de la pérennité

Est-ce que la structure de l'immeuble est affectée à un point tel que ce dernier est, de toute évidence, irrécupérable?	Non
Est-ce que l'immeuble a subi des modifications majeures au point où son caractère patrimonial n'est plus perceptible	Non

Résumé de l'analyse du caractère patrimonial et de l'examen de la pérennité

Bâtiment retenu pour l'inventaire	Oui
-----------------------------------	-----

Caractéristiques matérielles

Implantation

Type de trame	Rurale organique
Orientation par rapport à la voie	Parallèle à la rue
Type d'implantation	Isolé
Position sur le lot	En centre de lot

Forme de l'immeuble

Plan au sol	Rectangulaire
Présence d'un corps secondaire ou d'une annexe	Oui
Type.s de corps secondaire ou d'annexe	Remise ou cabanon, Grange
Commentaire sur le type de corps secondaire ou d'annexe	Annexe a l'arrière a toit plat matériaux similaires
Fondation	En béton
Nombre d'étage	1.5

Type de toiture

Forme du toit	À deux versants droits
Présence de lucarnes	Oui
Revêtement du toit	Bardeaux d'asphalte

Façades - revêtement et ouvertures

Revêtement des murs extérieurs	Contemporain (fibrociment ou Maibec CanExel)
Intégrité des ouvertures	Intègres
Type de porte(s)	Fenestrée
Matériel de la/des porte(s)	Aluminium ou PVC
Type de fenêtres	À carreaux, À guillotine
Matériel des fenêtres	Aluminium ou PVC

Détails architecturaux

Élément(s) en saillie	Auvent, Escalier, Galerie
Ornement(s)	Aisselier ou aileron, Ornement(s) de fenêtre (arcs, chambranle, lucarnes, plate-bande, etc.), Ornement(s) de porte (portail, imposte, vantail, etc.)
Descriptif ornementation(s)	Chambranles


Ressources consultées

Note(s) recherches	
Sources	

Inventaire du patrimoine bâti de la MRC de La Vallée-du-Richelieu



393, chemin Bella-Vista, Saint-Basile-le-Grand



Identification

Numéro d'inventaire	976
Nom de l'immeuble	Maison Alphonse-Alexis-Adam

Localisation

Municipalité	Saint-Basile-le-Grand
Rue	chemin Bella-Vista
Adresse	393
Lot cadastral	3152168

Photos terrain

Photos



Crédit(s) photo(s)	Passerelles. (2023).
--------------------	----------------------

Information générale

Année de construction estimée	1880
Année de construction confirmée	1880
Source de l'année de construction	Société d'histoire locale
Fonction d'origine	Résidentielle
Fonction actuelle	
Courant architectural résidentiel	Vernaculaire industriel
Typologie architecturale résidentielle	Maison à toit mansardé

Analyse du caractère patrimonial et examen de la pérennité

Axe 1 : Histoire et contribution à l'histoire locale

Est-ce que l'immeuble existe depuis plus d'un siècle?	Oui
Est-ce que l'immeuble contribue à la compréhension d'une étape clé de développement de la localité?	Oui
Nom de l'étape clé de développement	La fondation de la paroisse et de la municipalité de Saint-Basile-le-Grand (1870-1940)
Est-ce que l'immeuble rappelle un événement ou un phénomène qui appartient à l'histoire de la localité ou du Québec?	Donnée inconnue
Est-ce que l'immeuble est associé à un personnage ou un groupe qui s'est illustré dans l'histoire de la localité ou au Québec?	Donnée inconnue
L'immeuble est-il l'un des derniers représentants d'une réalité importante à l'échelle de la localité?	Non

Axe 2 : Environnement de l'immeuble

Est-ce que l'immeuble contribue à la définition d'un ensemble ou d'un secteur?	Non
Est-ce que l'immeuble représente un point de repère dans la localité?	Non

Axe 3 : Caractéristiques matérielles de l'immeuble

Est-ce que l'immeuble est représentatif d'un type architectural répandu dans la localité au moment de sa construction?	Oui
Est-ce que l'immeuble se démarque par sa qualité artistique, architecturale ou constructive?	Donnée inconnue
Est-ce que l'immeuble témoigne d'une spécificité locale?	Donnée inconnue
Est-ce que l'immeuble emploie des méthodes de construction, des techniques ou des matériaux traditionnels?	Donnée inconnue
Est-ce que l'immeuble témoigne d'une innovation ou d'une prouesse technique?	Donnée inconnue

Axe 4 : Reconnaissance sociale de l'immeuble

Est-ce que l'immeuble possède une reconnaissance ou un statut de protection en vertu de sa valeur patrimoniale?	Non
Est-ce que le caractère patrimonial de l'immeuble est identifié dans l'un des outils de planification ou des outils de réglementation adoptés en vertu de la LAU?	Oui
Lequel ou lesquelles?	Plan d'urbanisme (PU), Plan d'implantation et d'intégration architecturale (PIIA)
Est-ce que l'immeuble constitue un symbole ou un emblème de la localité?	Non
Est-ce que la communauté locale a développé un lien affectif particulier avec l'immeuble?	Donnée inconnue

Examen de la pérennité

Est-ce que la structure de l'immeuble est affectée à un point tel que ce dernier est, de toute évidence, irrécupérable?	Non
Est-ce que l'immeuble a subi des modifications majeures au point où son caractère patrimonial n'est plus perceptible	Non

Résumé de l'analyse du caractère patrimonial et de l'examen de la pérennité

Bâtiment retenu pour l'inventaire	Oui
-----------------------------------	-----

Caractéristiques matérielles

Implantation

Type de trame	Rurale organique
Orientation par rapport à la voie	Parallèle à la rue
Type d'implantation	Isolé
Position sur le lot	En fond de lot

Forme de l'immeuble

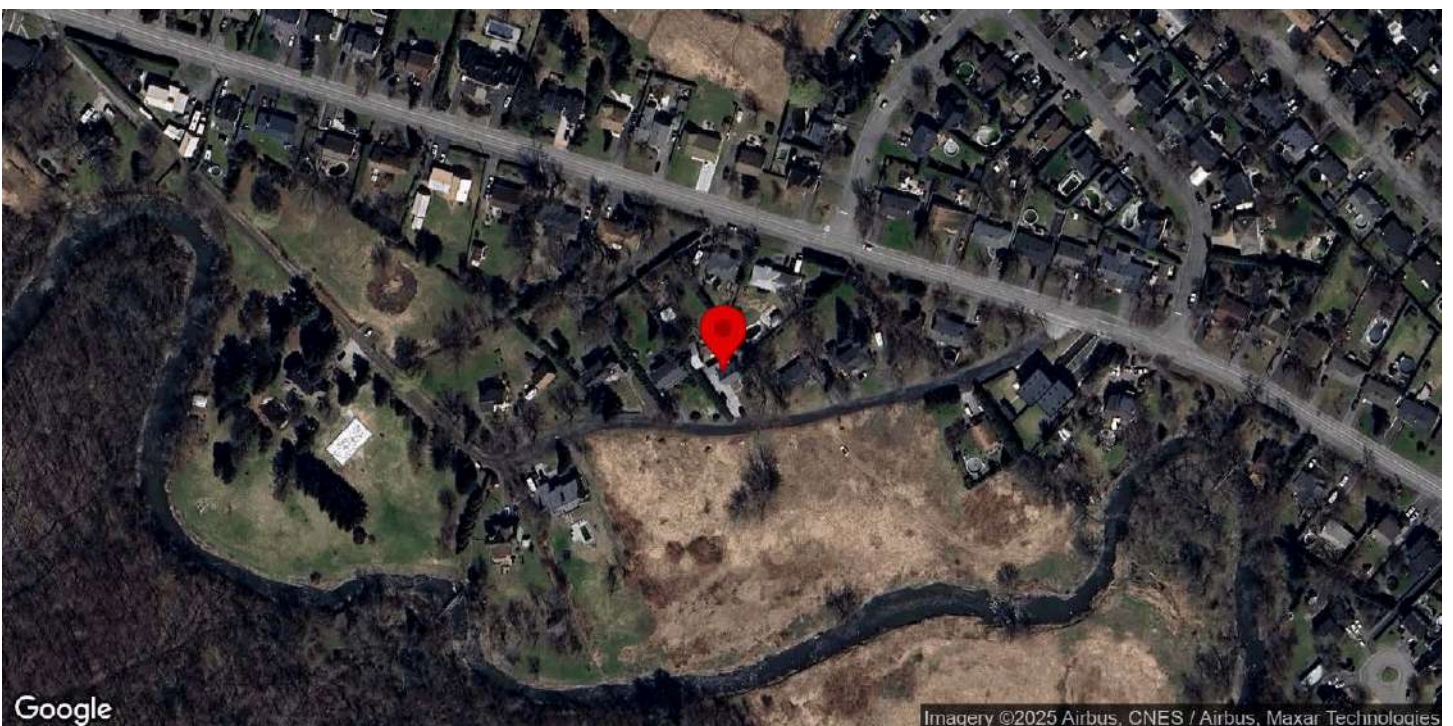
Plan au sol	Rectangulaire
Présence d'un corps secondaire ou d'une annexe	Oui
Type.s de corps secondaire ou d'annexe	Grange, Remise ou cabanon

Commentaire sur le type de corps secondaire ou d'annexe**Fondation** | Non visible**Nombre d'étage** | 2**Type de toiture****Forme du toit** | Mansarde**Présence de lucarnes** | Oui**Revêtement du toit** | Bardeaux de bois**Façades - revêtement et ouvertures****Revêtement des murs extérieurs** | Non relevé car non accessible**Intégrité des ouvertures** | Intègres**Type de porte(s)** | Fenestrée**Matériel de la/des porte(s)** | Bois**Type de fenêtres** | À battants**Matériel des fenêtres** | Bois**Détails architecturaux****Élément(s) en saillie** | Auvent, Galerie**Ornement(s)** | Aisselier ou aileron, Lambrequin, Ornement(s) de fenêtre (arcs, chambranle, lucarnes, plate-bande, etc.), Planche de coin ou chaînage d'angle**Descriptif ornementation(s)** | Poteaux ouvragés (galerie)**Ressources consultées****Note(s) recherches****Sources**

Inventaire du patrimoine bâti de la MRC de La Vallée-du-Richelieu



15, rue Bouchard, Saint-Basile-le-Grand



Identification

Numéro d'inventaire	939
Nom de l'immeuble	

Localisation

Municipalité	Saint-Basile-le-Grand
Rue	rue Bouchard
Adresse	15
Lot cadastral	2770239

Photos terrain

Photos



Crédit(s) photo(s)	Passerelles (2025).
--------------------	---------------------

Information générale

Année de construction estimée	1817
Année de construction confirmée	
Source de l'année de construction	Rôle foncier
Fonction d'origine	Résidentielle
Fonction actuelle	Résidentielle
Courant architectural résidentiel	Néoclassique
Typologie architecturale résidentielle	Cottage à versants droits

Analyse du caractère patrimonial et examen de la pérennité

Axe 1 : Histoire et contribution à l'histoire locale

Est-ce que l'immeuble existe depuis plus d'un siècle?	Oui
Est-ce que l'immeuble contribue à la compréhension d'une étape clé de développement de la localité?	Oui
Nom de l'étape clé de développement	Ouverture du rang des Vingt-Quatre construction du chemin de fer (1790-1870)
Est-ce que l'immeuble rappelle un événement ou un phénomène qui appartient à l'histoire de la localité ou du Québec?	Donnée inconnue
Est-ce que l'immeuble est associé à un personnage ou un groupe qui s'est illustré dans l'histoire de la localité ou au Québec?	Oui
Nom du personnage ou du groupe	Familles Jetté et famille Lamarre.
L'immeuble est-il l'un des derniers représentants d'une réalité importante à l'échelle de la localité?	Non

Axe 2 : Environnement de l'immeuble

Est-ce que l'immeuble contribue à la définition d'un ensemble ou d'un secteur?	Non
Est-ce que l'immeuble représente un point de repère dans la localité?	Non

Axe 3 : Caractéristiques matérielles de l'immeuble

Est-ce que l'immeuble est représentatif d'un type architectural répandu dans la localité au moment de sa construction?	Oui
Est-ce que l'immeuble se démarque par sa qualité artistique, architecturale ou constructive?	Non
Est-ce que l'immeuble témoigne d'une spécificité locale?	Donnée inconnue
Est-ce que l'immeuble emploie des méthodes de construction, des techniques ou des matériaux traditionnels?	Donnée inconnue
Est-ce que l'immeuble témoigne d'une innovation ou d'une prouesse technique?	Donnée inconnue

Axe 4 : Reconnaissance sociale de l'immeuble

Est-ce que l'immeuble possède une reconnaissance ou un statut de protection en vertu de sa valeur patrimoniale?	Non
Est-ce que le caractère patrimonial de l'immeuble est identifié dans l'un des outils de planification ou des outils de réglementation adoptés en vertu de la LAU?	Oui
Lequel ou lesquelles?	Règlement sur la démolition
Est-ce que l'immeuble constitue un symbole ou un emblème de la localité?	Non
Est-ce que la communauté locale a développé un lien affectif particulier avec l'immeuble?	Donnée inconnue

Examen de la pérennité

Est-ce que la structure de l'immeuble est affectée à un point tel que ce dernier est, de toute évidence, irrécupérable?	Non
Est-ce que l'immeuble a subi des modifications majeures au point où son caractère patrimonial n'est plus perceptible	Non

Résumé de l'analyse du caractère patrimonial et de l'examen de la pérennité

Bâtiment retenu pour l'inventaire	Oui
-----------------------------------	-----

Caractéristiques matérielles

Implantation

Type de trame	Urbaine organique
Orientation par rapport à la voie	Atypique
Type d'implantation	Isolé
Position sur le lot	En centre de lot

Forme de l'immeuble

Plan au sol	Rectangulaire
Présence d'un corps secondaire ou d'une annexe	Oui
Type.s de corps secondaire ou d'annexe	Agrandissement
Commentaire sur le type de corps secondaire ou d'annexe	Un agrandissement d'un étage a été réalisé sur le côté latéral gauche de la façade avant.
Fondation	En béton
Nombre d'étage	1.5

Type de toiture

Forme du toit	À deux versants droits
Présence de lucarnes	Non
Revêtement du toit	Bardeaux d'asphalte

Façades - revêtement et ouvertures

Revêtement des murs extérieurs	Vinyle
Intégrité des ouvertures	Intègres
Type de porte(s)	À panneaux, À carreaux
Matériel de la/des porte(s)	Aluminium ou PVC
Type de fenêtres	À battants, Fixes
Matériel des fenêtres	Non traditionnel

Détails architecturaux

Élément(s) en saillie	Auvent, Cheminée, Fronton
Ornement(s)	Planche de coin ou chaînage d'angle
Descriptif ornementation(s)	

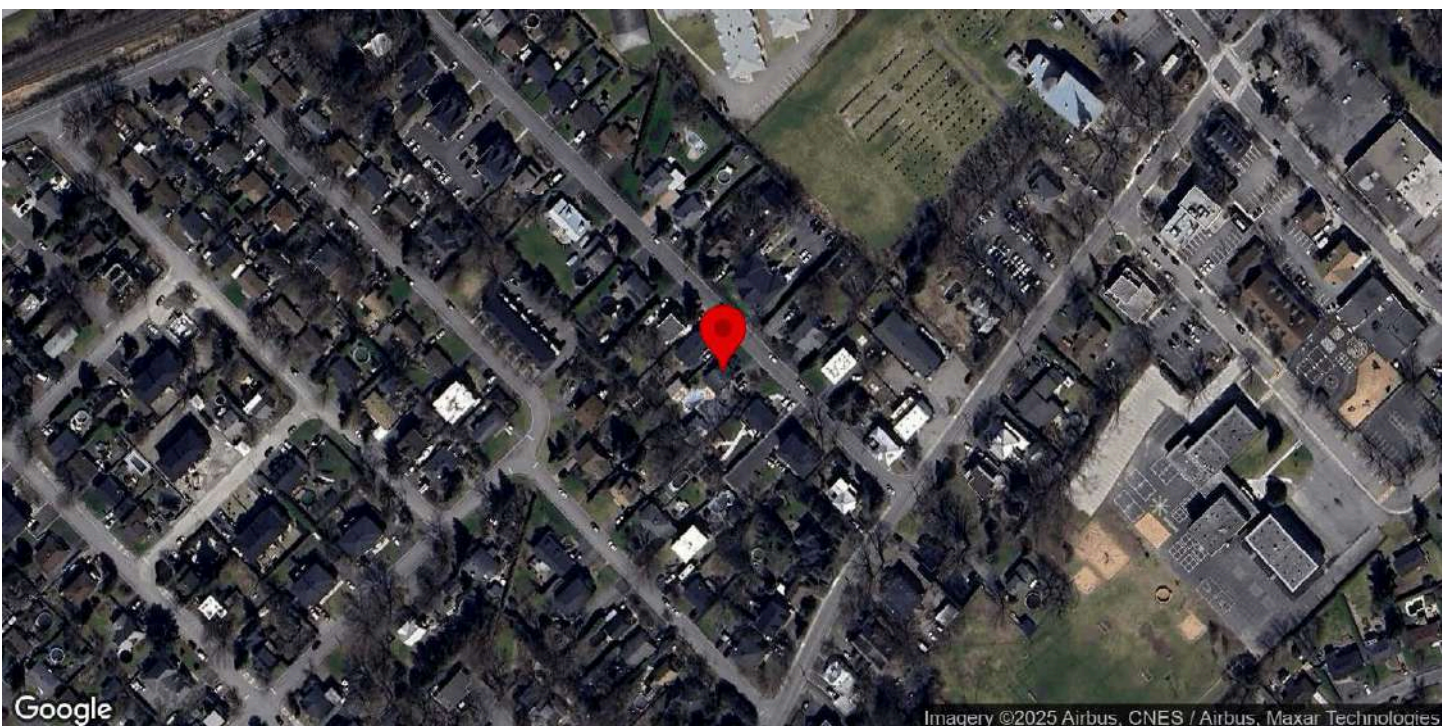
Ressources consultées

Note(s) recherches	2025. Société d'histoire de Saint-Basile-le-Grand : Cette maison est ancienne mais nous n'en avons pas remonté l'histoire jusqu'à son origine. À la fin du 19 ^e s., elle est la propriété d'Alexis Jetté. Lorsque la famille Jetté change de maison, celle-ci est louée à Pierre Basile Lamarre, beau-frère d'Alexis. Cette famille en fait sa maison d'été, aménageant un terrain de tennis. Les jeunes Lamarre fréquentent les jeunes de Saint-Basile et il en résulte des unions. Toutes ces familles sont bien connues à Saint-Basile et ont contribué à développer le territoire.
Sources	Société d'histoire de Saint-Basile-le-Grand.

Inventaire du patrimoine bâti de la MRC de La Vallée-du-Richelieu



6, rue Lafrance Est, Saint-Basile-le-Grand



Identification

Numéro d'inventaire	982
Nom de l'immeuble	Maison Léo-Blain

Localisation

Municipalité	Saint-Basile-le-Grand
Rue	rue Lafrance Est
Adresse	6
Lot cadastral	2772249

Photos terrain

Photos



Crédit(s) photo(s)	Passerelles. (2022).
--------------------	----------------------

Information générale

Année de construction estimée	1932-1936
Année de construction confirmée	
Source de l'année de construction	Société d'histoire locale
Fonction d'origine	Résidentielle
Fonction actuelle	Résidentielle
Courant architectural résidentiel	Influences marginales
Typologie architecturale résidentielle	Maison d'influence Arts and Craft

Analyse du caractère patrimonial et examen de la pérennité

Axe 1 : Histoire et contribution à l'histoire locale

Est-ce que l'immeuble existe depuis plus d'un siècle?	Non
Est-ce que l'immeuble contribue à la compréhension d'une étape clé de développement de la localité?	Oui
Nom de l'étape clé de développement	La fondation de la paroisse et de la municipalité de Saint-Basile-le-Grand (1870-1940)
Est-ce que l'immeuble rappelle un événement ou un phénomène qui appartient à l'histoire de la localité ou du Québec?	Oui
Nom de l'évènement, de la période ou du phénomène	Ouverture de la rue Lafrance (1922)
Est-ce que l'immeuble est associé à un personnage ou un groupe qui s'est illustré dans l'histoire de la localité ou au Québec?	Donnée inconnue
L'immeuble est-il l'un des derniers représentants d'une réalité importante à l'échelle de la localité?	Non

Axe 2 : Environnement de l'immeuble

Est-ce que l'immeuble contribue à la définition d'un ensemble ou d'un secteur?	Oui
Nom de l'ensemble ou du secteur	Le noyau villageois (Saint-Basile-le-Grand)
Est-ce que l'immeuble représente un point de repère dans la localité?	Non

Axe 3 : Caractéristiques matérielles de l'immeuble

Est-ce que l'immeuble est représentatif d'un type architectural répandu dans la localité au moment de sa construction?	Non
Est-ce que l'immeuble se démarque par sa qualité artistique, architecturale ou constructive?	Donnée inconnue
Est-ce que l'immeuble témoigne d'une spécificité locale?	Donnée inconnue
Est-ce que l'immeuble emploie des méthodes de construction, des techniques ou des matériaux traditionnels?	Donnée inconnue
Est-ce que l'immeuble témoigne d'une innovation ou d'une prouesse technique?	Donnée inconnue

Axe 4 : Reconnaissance sociale de l'immeuble

Est-ce que l'immeuble possède une reconnaissance ou un statut de protection en vertu de sa valeur patrimoniale?	Non
Est-ce que le caractère patrimonial de l'immeuble est identifié dans l'un des outils de planification ou des outils de réglementation adoptés en vertu de la LAU?	Oui
Lequel ou lesquelles?	Plan d'urbanisme (PU)
Est-ce que l'immeuble constitue un symbole ou un emblème de la localité?	Non
Est-ce que la communauté locale a développé un lien affectif particulier avec l'immeuble?	Donnée inconnue

Examen de la pérennité

Est-ce que la structure de l'immeuble est affectée à un point tel que ce dernier est, de toute évidence, irrécupérable?	Non
Est-ce que l'immeuble a subi des modifications majeures au point où son caractère patrimonial n'est plus perceptible	Non

Résumé de l'analyse du caractère patrimonial et de l'examen de la pérennité

Bâtiment retenu pour l'inventaire	Oui
-----------------------------------	-----

Caractéristiques matérielles

Implantation

Type de trame	Urbaine organique
Orientation par rapport à la voie	Parallèle à la rue
Type d'implantation	Isolé
Position sur le lot	En centre de lot

Forme de l'immeuble

Plan au sol	Rectangulaire
Présence d'un corps secondaire ou d'une annexe	Oui
Type.s de corps secondaire ou d'annexe	Garage, Potentiel intérêt mais non accessible
Commentaire sur le type de corps secondaire ou d'annexe	
Fondation	En béton
Nombre d'étage	1.5

Type de toiture

Forme du toit	À deux versants droits, En Demi-Croupe
Présence de lucarnes	Oui
Revêtement du toit	Bardeaux d'asphalte

Façades - revêtement et ouvertures

Revêtement des murs extérieurs	Papier brique, Papier brique
Intégrité des ouvertures	Intègres
Type de porte(s)	Fenestrée
Matériel de la/des porte(s)	Aluminium ou PVC
Type de fenêtres	À guillotine
Matériel des fenêtres	Bois

Détails architecturaux

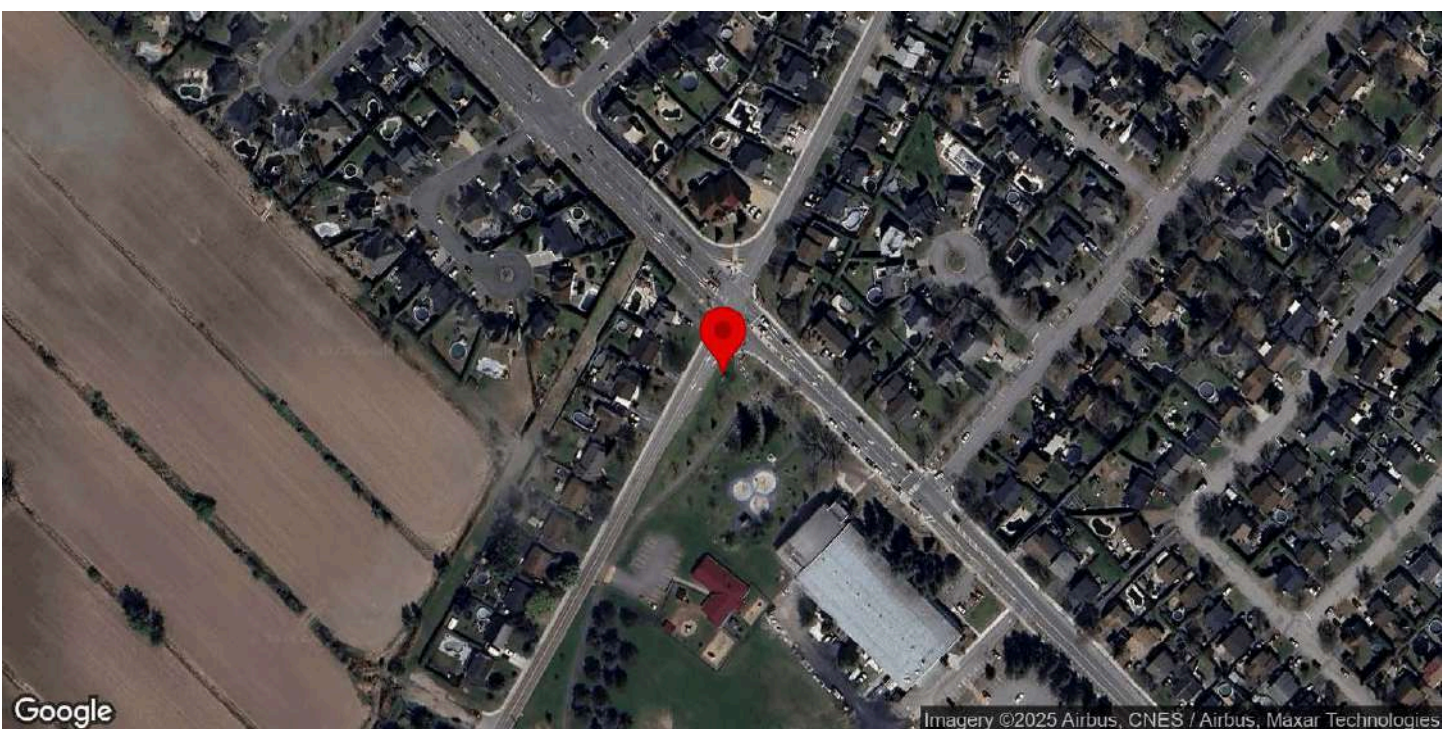
Élément(s) en saillie	Escalier, Fronton, Perron, Tambour, Véranda
Ornement(s)	
Descriptif ornementation(s)	

Ressources consultées

Note(s) recherches	
Sources	

Inventaire des immeubles secondaires et biens immobiliers de la MRC de La Vallée-du-Richelieu

rue Principale, Saint-Basile-le-Grand



Identification

Numéro d'inventaire	1481
Catégorie de bien(s)	Croix de chemin
Nom de l'immeuble	

Localisation

Municipalité	Saint-Basile-le-Grand
Rue	rue Principale
Adresse associée	
Lot cadastral	3152090
Nombre de bâtiments secondaires et de biens non-immobiliers sur le site	1
Position et composition du site	Implantée en retrait de la rue, au centre d'un massif ovale aménagé (terre paillée et vivaces), dans un parc linéaire municipal traversé par une piste piétonne/cyclable. Contexte de carrefour de quartier à topographie plane, offrant une lecture claire de la croix depuis la chaussée et les cheminements.

Photos terrain

Photos



Crédit photos	Passerelles (2025).
---------------	---------------------

Principal bâtiment secondaire ou bien non-immobilier

Année de construction approximative	Après 1900
Source de l'année de construction	Inventaire 2015
Type de bien	Monument ou édicule
Type de monument ou d'édicule	Croix de chemin

Description du bien

Croix de chemin en bois peint blanc, de type latin, aux proportions élancées (hampe et traverse de section rectangulaire). La traverse, fixée dans le tiers supérieur, porte l'inscription « MISSION »; une date peinte verticalement figure sur le fût (1944). Sans corpus ni ornementation périphérique, l'ensemble, sobre et géométrique, correspond à la typologie des croix de mission du milieu du XX^e siècle.

Analyse du caractère patrimonial et examen de la pérennité - principal bâtiment secondaire

Axe 1 : Histoire et contribution à l'histoire locale

Est-ce que l'immeuble existe depuis plus d'un siècle?	Non
Est-ce que l'immeuble contribue à la compréhension d'une étape clé de développement de la localité?	Oui
Nom de l'étape clé de développement	La fondation de la paroisse et de la municipalité de Saint-Basile-le-Grand (1870-1940)
Est-ce que l'immeuble rappelle un événement ou un phénomène qui appartient à l'histoire de la localité ou du Québec?	Oui
Nom de l'évènement, de la période ou du phénomène	Phénomène de forte religiosité catholique au Québec, particulièrement marqué du XIX ^e siècle au milieu du XX ^e , se manifestant par une présence soutenue de symboles et de pratiques dans l'espace public
Est-ce que l'immeuble est associé à un personnage ou un groupe qui s'est illustré dans l'histoire de la localité ou au Québec?	Donnée inconnue
L'immeuble est-il l'un des derniers représentants d'une réalité importante à l'échelle de la localité?	Non

Axe 2 : Environnement de l'immeuble

Est-ce que l'immeuble contribue à la définition d'un ensemble ou d'un secteur?	Oui
Nom de l'ensemble ou du secteur	Rue Principale
Est-ce que l'immeuble représente un point de repère dans la localité?	Non

Axe 3 : Caractéristiques matérielles de l'immeuble

Est-ce que l'immeuble est représentatif d'un type architectural répandu dans la localité au moment de sa construction?	Non
Est-ce que l'immeuble se démarque par sa qualité artistique, architecturale ou constructive?	Non
Est-ce que l'immeuble témoigne d'une spécificité locale?	Donnée inconnue
Est-ce que l'immeuble emploie des méthodes de construction, des techniques ou des matériaux traditionnels?	Donnée inconnue
Est-ce que l'immeuble témoigne d'une innovation ou d'une prouesse technique?	Donnée inconnue

Axe 4 : Reconnaissance sociale de l'immeuble

Est-ce que l'immeuble possède une reconnaissance ou un statut de protection en vertu de sa valeur patrimoniale?	Non
Est-ce que le caractère patrimonial de l'immeuble est identifié dans l'un des outils de planification ou des outils de réglementation adoptés en vertu de la LAU?	Oui
Lequel ou lesquelles?	Règlement sur la démolition
Est-ce que l'immeuble constitue un symbole ou un emblème de la localité?	Non
Est-ce que la communauté locale a développé un lien affectif particulier avec l'immeuble?	Donnée inconnue

Examen de la pérennité

Est-ce que la structure de l'immeuble est affectée à un point tel que ce dernier est, de toute évidence, irrécupérable? Non

Est-ce que l'immeuble a subi des modifications majeures au point où son caractère patrimonial n'est plus perceptible Non

Résumé de l'analyse du caractère patrimonial et de l'examen de la pérennité

Bâtiment retenu pour l'inventaire Oui

Caractéristiques matérielles - principal bâtiment secondaire

Plan au sol	
Forme du toit	
Revêtement du toit	
Revêtement des murs extérieurs	
Type de porte(s)	
Matériel de la/des porte(s)	
Type de fenêtres	
Élément(s) en saillie	
Ornement(s)	
Particularités	Croix de mission, épuré, peu orné.

Autre bâtiment secondaire ou bien non-immobilier


Ressources consultées

Note(s) recherches	Société d'histoire de Saint-Basile-le-Grand : Suite à une grande neuvaine en décembre 1944, quatre grandes croix sont préparées, puis mises en place en juillet 1945 aux quatre coins de la paroisse. Elles ont été fabriquées par Dosithé Parent, habile menuisier, qui a aussi réalisé la base de béton pour le monument à la Vierge. Cette croix est la seule des quatre qui subsiste. Elle rappelle cet événement religieux, mais surtout cette vieille tradition de nos campagnes. Elle a été déplacée puisqu'elle se trouvait de l'autre côté de la rue Principale (côté nord), à peu près au centre de l'actuel boul. du Millénaire.
Sources	Société d'histoire de Saint-Basile-le-Grand. Bergeron Gagnon inc. (2015, 16 janvier). Inventaire du patrimoine bâti. Rapport synthèse. MRC de la Vallée-du-Richelieu.

Inventaire du patrimoine bâti de la MRC de La Vallée-du-Richelieu



15, rue Principale, Saint-Basile-le-Grand



Identification

Numéro d'inventaire	940
Nom de l'immeuble	

Localisation

Municipalité	Saint-Basile-le-Grand
Rue	rue Principale
Adresse	15
Lot cadastral	3078512

Photos terrain

Photos



Crédit(s) photo(s)	Passerelles. (2022).
--------------------	----------------------

Information générale

Année de construction estimée	1800
Année de construction confirmée	
Source de l'année de construction	Rôle foncier
Fonction d'origine	Résidentielle
Fonction actuelle	Résidentielle
Courant architectural résidentiel	Néoclassique
Typologie architecturale résidentielle	Maison québécoise

Analyse du caractère patrimonial et examen de la pérennité

Axe 1 : Histoire et contribution à l'histoire locale

Est-ce que l'immeuble existe depuis plus d'un siècle?	Oui
Est-ce que l'immeuble contribue à la compréhension d'une étape clé de développement de la localité?	Oui
Nom de l'étape clé de développement	La fondation de la paroisse et de la municipalité de Saint-Basile-le-Grand (1870-1940)
Est-ce que l'immeuble rappelle un événement ou un phénomène qui appartient à l'histoire de la localité ou du Québec?	Non
Est-ce que l'immeuble est associé à un personnage ou un groupe qui s'est illustré dans l'histoire de la localité ou au Québec?	Donnée inconnue
L'immeuble est-il l'un des derniers représentants d'une réalité importante à l'échelle de la localité?	Non

Axe 2 : Environnement de l'immeuble

Est-ce que l'immeuble contribue à la définition d'un ensemble ou d'un secteur?	Oui
Nom de l'ensemble ou du secteur	Le noyau villageois (Saint-Basile-le-Grand)
Est-ce que l'immeuble représente un point de repère dans la localité?	Non

Axe 3 : Caractéristiques matérielles de l'immeuble

Est-ce que l'immeuble est représentatif d'un type architectural répandu dans la localité au moment de sa construction?	Oui
Est-ce que l'immeuble se démarque par sa qualité artistique, architecturale ou constructive?	Donnée inconnue
Est-ce que l'immeuble témoigne d'une spécificité locale?	Donnée inconnue
Est-ce que l'immeuble emploie des méthodes de construction, des techniques ou des matériaux traditionnels?	Donnée inconnue
Est-ce que l'immeuble témoigne d'une innovation ou d'une prouesse technique?	Donnée inconnue

Axe 4 : Reconnaissance sociale de l'immeuble

Est-ce que l'immeuble possède une reconnaissance ou un statut de protection en vertu de sa valeur patrimoniale?	Non
Est-ce que le caractère patrimonial de l'immeuble est identifié dans l'un des outils de planification ou des outils de réglementation adoptés en vertu de la LAU?	Non
Est-ce que l'immeuble constitue un symbole ou un emblème de la localité?	Donnée inconnue
Est-ce que la communauté locale a développé un lien affectif particulier avec l'immeuble?	Donnée inconnue

Examen de la pérennité

Est-ce que la structure de l'immeuble est affectée à un point tel que ce dernier est, de toute évidence, irrécupérable?	Non
Est-ce que l'immeuble a subi des modifications majeures au point où son caractère patrimonial n'est plus perceptible	Non

Résumé de l'analyse du caractère patrimonial et de l'examen de la pérennité

Bâtiment retenu pour l'inventaire	Oui
-----------------------------------	-----

Caractéristiques matérielles

Implantation

Type de trame	Rurale organique
Orientation par rapport à la voie	Parallèle à la rue
Type d'implantation	Isolé
Position sur le lot	En centre de lot

Forme de l'immeuble

Plan au sol	Rectangulaire
Présence d'un corps secondaire ou d'une annexe	Oui
Type.s de corps secondaire ou d'annexe	Agrandissement

Commentaire sur le type de corps secondaire ou d'annexe	Volume similaire en façade arrière.
--	-------------------------------------

Fondation	Non visible
------------------	-------------

Nombre d'étage	1.5
-----------------------	-----

Type de toiture

Forme du toit	À deux versants courbés
----------------------	-------------------------

Présence de lucarnes	Oui
-----------------------------	-----

Revêtement du toit	Tôle
---------------------------	------

Type de tôle	Pincée
---------------------	--------

Façades - revêtement et ouvertures

Revêtement des murs extérieurs	Vinyle
---------------------------------------	--------

Intégrité des ouvertures	Modifiées
---------------------------------	-----------

Brève justification	Élargissement des ouvertures.
----------------------------	-------------------------------

Type de porte(s)	Double et fenestrée, Double à carreaux
-------------------------	--

Matériel de la/des porte(s)	Aluminium ou PVC
------------------------------------	------------------

Type de fenêtres	À battants
-------------------------	------------

Matériel des fenêtres	Aluminium ou PVC
------------------------------	------------------

Détails architecturaux

Élément(s) en saillie	Auvent, Cheminée, Escalier, Galerie
------------------------------	-------------------------------------

Ornement(s)	Ornement(s) de fenêtre (arcs, chambranle, lucarnes, plate-bande, etc.), Ornement(s) de porte (portail, imposte, vantail, etc.)
--------------------	--

Descriptif ornementation(s)	Chambranles.
------------------------------------	--------------

Ressources consultées


Note(s) recherches	
---------------------------	--

Sources	
----------------	--

Inventaire du patrimoine bâti de la MRC de La Vallée-du-Richelieu



31, rue Principale, Saint-Basile-le-Grand



Identification

Numéro d'inventaire	966
Nom de l'immeuble	Maison Fulgence-Lambert

Localisation

Municipalité	Saint-Basile-le-Grand
Rue	rue Principale
Adresse	31
Lot cadastral	3078533

Photos terrain

Photos



Crédit(s) photo(s)	Passerelles. (2022).
--------------------	----------------------

Information générale

Année de construction estimée	1850-1877
Année de construction confirmée	
Source de l'année de construction	Société d'histoire locale
Fonction d'origine	Résidentielle
Fonction actuelle	Résidentielle
Courant architectural résidentiel	Néoclassique
Typologie architecturale résidentielle	Cottage à versants droits

Analyse du caractère patrimonial et examen de la pérennité

Axe 1 : Histoire et contribution à l'histoire locale

Est-ce que l'immeuble existe depuis plus d'un siècle?	Oui
Est-ce que l'immeuble contribue à la compréhension d'une étape clé de développement de la localité?	Oui
Nom de l'étape clé de développement	Ouverture du rang des Vingt-Quatre construction du chemin de fer (1790-1870)
Est-ce que l'immeuble rappelle un événement ou un phénomène qui appartient à l'histoire de la localité ou du Québec?	Donnée inconnue
Est-ce que l'immeuble est associé à un personnage ou un groupe qui s'est illustré dans l'histoire de la localité ou au Québec?	Donnée inconnue
L'immeuble est-il l'un des derniers représentants d'une réalité importante à l'échelle de la localité?	Non

Axe 2 : Environnement de l'immeuble

Est-ce que l'immeuble contribue à la définition d'un ensemble ou d'un secteur?	Oui
Nom de l'ensemble ou du secteur	Rue Principale
Est-ce que l'immeuble représente un point de repère dans la localité?	Non

Axe 3 : Caractéristiques matérielles de l'immeuble

Est-ce que l'immeuble est représentatif d'un type architectural répandu dans la localité au moment de sa construction?	Oui
Est-ce que l'immeuble se démarque par sa qualité artistique, architecturale ou constructive?	Donnée inconnue
Est-ce que l'immeuble témoigne d'une spécificité locale?	Donnée inconnue
Est-ce que l'immeuble emploie des méthodes de construction, des techniques ou des matériaux traditionnels?	Donnée inconnue
Est-ce que l'immeuble témoigne d'une innovation ou d'une prouesse technique?	Donnée inconnue

Axe 4 : Reconnaissance sociale de l'immeuble

Est-ce que l'immeuble possède une reconnaissance ou un statut de protection en vertu de sa valeur patrimoniale?	Non
Est-ce que le caractère patrimonial de l'immeuble est identifié dans l'un des outils de planification ou des outils de réglementation adoptés en vertu de la LAU?	Oui
Lequel ou lesquelles?	Plan d'urbanisme (PU), Plan d'implantation et d'intégration architecturale (PIIA)
Est-ce que l'immeuble constitue un symbole ou un emblème de la localité?	Non
Est-ce que la communauté locale a développé un lien affectif particulier avec l'immeuble?	Donnée inconnue

Examen de la pérennité

Est-ce que la structure de l'immeuble est affectée à un point tel que ce dernier est, de toute évidence, irrécupérable?	Non
Est-ce que l'immeuble a subi des modifications majeures au point où son caractère patrimonial n'est plus perceptible	Non

Résumé de l'analyse du caractère patrimonial et de l'examen de la pérennité

Bâtiment retenu pour l'inventaire	Oui
-----------------------------------	-----

Caractéristiques matérielles

Implantation

Type de trame	Rurale organique
Orientation par rapport à la voie	Parallèle à la rue
Type d'implantation	Isolé
Position sur le lot	En centre de lot

Forme de l'immeuble

Plan au sol	Rectangulaire
Présence d'un corps secondaire ou d'une annexe	Oui

Type.s de corps secondaire ou d'annexe	Agrandissement, Grange, Remise ou cabanon
Commentaire sur le type de corps secondaire ou d'annexe	Volumes annexes similaires.
Fondation	En pierre
Nombre d'étage	1.5

Type de toiture

Forme du toit	À deux versants droits
Présence de lucarnes	Oui
Revêtement du toit	Tôle
Type de tôle	Pincée

Façades - revêtement et ouvertures

Revêtement des murs extérieurs	Vinyle
Intégrité des ouvertures	Modifiées
Brève justification	Élargissement des ouvertures.
Type de porte(s)	Fenestrée
Matériel de la/des porte(s)	Aluminium ou PVC
Type de fenêtres	À battants
Matériel des fenêtres	Aluminium ou PVC

Détails architecturaux

Élément(s) en saillie	Auvent, Cheminée, Galerie
Ornement(s)	Aisselier ou aileron, Cheminée habillée, Lambrequin, Ornement(s) de fenêtre (arcs, chambranle, lucarnes, plate-bande, etc.), Ornement(s) de porte (portail, imposte, vantail, etc.), Planche de coin ou chaînage d'angle, Ornement(s) de galerie ou de balcon (Garde-corps, mains courantes, poteaux ouvragés, etc.), Retour de corniche
Descriptif ornementation(s)	Imposte.


Ressources consultées

Note(s) recherches	
Sources	

Inventaire des immeubles secondaires et biens immobiliers de la MRC de La Vallée-du-Richelieu



33, rue Principale, Saint-Basile-le-Grand



Identification

Numéro d'inventaire	1480
Catégorie de bien(s)	Ponceau
Nom de l'immeuble	

Localisation

Municipalité	Saint-Basile-le-Grand
Rue	rue Principale
Adresse associée	33
Lot cadastral	3078532
Nombre de bâtiments secondaires et de biens non-immobiliers sur le site	1
Position et composition du site	

Photos terrain

Photos



Crédit photos	Passerelles (2025).
---------------	---------------------

Principal bâtiment secondaire ou bien non-immobilier

Année de construction approximative	Après 1900
Source de l'année de construction	Inventaire 2015
Type de bien	Ouvrage
Type d'ouvrage	Ponceau.
Description du bien	Petit ponceau de pierre composé d'un appareillage de blocs équarris disposés en assises régulières.

Analyse du caractère patrimonial et examen de la pérennité - principal bâtiment secondaire

Axe 1 : Histoire et contribution à l'histoire locale

Est-ce que l'immeuble existe depuis plus d'un siècle?	Non
Est-ce que l'immeuble contribue à la compréhension d'une étape clé de développement de la localité?	Oui
Nom de l'étape clé de développement	Après 1940
Est-ce que l'immeuble rappelle un événement ou un phénomène qui appartient à l'histoire de la localité ou du Québec?	Oui
Nom de l'évènement, de la période ou du phénomène	Phénomène d'aménagement agricole courant au Québec avec réseau de petits cours d'eau creusés pour drainer les terres cultivées.
Est-ce que l'immeuble est associé à un personnage ou un groupe qui s'est illustré dans l'histoire de la localité ou au Québec?	Donnée inconnue
L'immeuble est-il l'un des derniers représentants d'une réalité importante à l'échelle de la localité?	Oui
Brève justification	Ensemble rare, absent ailleurs sur le territoire.

Axe 2 : Environnement de l'immeuble

Est-ce que l'immeuble contribue à la définition d'un ensemble ou d'un secteur?	Oui
Nom de l'ensemble ou du secteur	Rue Principale
Est-ce que l'immeuble représente un point de repère dans la localité?	Non

Axe 3 : Caractéristiques matérielles de l'immeuble

Est-ce que l'immeuble est représentatif d'un type architectural répandu dans la localité au moment de sa construction?	Non
Est-ce que l'immeuble se démarque par sa qualité artistique, architecturale ou constructive?	Non
Est-ce que l'immeuble témoigne d'une spécificité locale?	Donnée inconnue
Est-ce que l'immeuble emploie des méthodes de construction, des techniques ou des matériaux traditionnels?	Oui
Identification de la méthode de construction, la technique ou du matériel	Construction en pierre.
Est-ce que l'immeuble témoigne d'une innovation ou d'une prouesse technique?	Donnée inconnue

Axe 4 : Reconnaissance sociale de l'immeuble

Est-ce que l'immeuble possède une reconnaissance ou un statut de protection en vertu de sa valeur patrimoniale?	Non
Est-ce que le caractère patrimonial de l'immeuble est identifié dans l'un des outils de planification ou des outils de réglementation adoptés en vertu de la LAU?	Oui
Lequel ou lesquelles?	Schéma d'aménagement et de développement (SAD)
Est-ce que l'immeuble constitue un symbole ou un emblème de la localité?	Non
Est-ce que la communauté locale a développé un lien affectif particulier avec l'immeuble?	Donnée inconnue

Examen de la pérennité

Est-ce que la structure de l'immeuble est affectée à un point tel que ce dernier est, de toute évidence, irrécupérable?	Non
---	-----

Est-ce que l'immeuble a subi des modifications majeures au point où son caractère patrimonial n'est plus perceptible	Non
---	-----

Résumé de l'analyse du caractère patrimonial et de l'examen de la pérennité

Bâtiment retenu pour l'inventaire	Oui
--	-----

Caractéristiques matérielles - principal bâtiment secondaire

Plan au sol	
Forme du toit	
Revêtement du toit	
Revêtement des murs extérieurs	
Type de porte(s)	
Matériel de la/des porte(s)	
Type de fenêtres	
Élément(s) en saillie	
Ornement(s)	
Particularités	

Autre bâtiment secondaire ou bien non-immobilier


Ressources consultées

Note(s) recherches	Société d'histoire de Saint-Basile-le-Grand : L'artisan demeure inconnu, mais ces ouvrages forment un ensemble rare, absent ailleurs sur notre territoire (ponceaux de la rue Principale 17-31-33-57). Leurs motifs géométriques, à la fois semblables et distincts, témoignent d'un travail personnalisé dont la valeur repose sur l'effet d'ensemble.
Sources	Société d'histoire de Saint-Basile-le-Grand. Bergeron Gagnon inc. (2015, 16 janvier). Inventaire du patrimoine bâti. Rapport synthèse. MRC de la Vallée-du-Richelieu.

Inventaire du patrimoine bâti de la MRC de La Vallée-du-Richelieu



34, rue Principale, Saint-Basile-le-Grand



Identification


Numéro d'inventaire	968
Nom de l'immeuble	

Localisation

Municipalité	Saint-Basile-le-Grand
Rue	rue Principale
Adresse	34
Lot cadastral	3078059

Photos terrain

Photos



Crédit(s) photo(s)	Passerelles. (2022).
--------------------	----------------------

Information générale

Année de construction estimée	1938
Année de construction confirmée	
Source de l'année de construction	Inventaire 2015
Fonction d'origine	Résidentielle
Fonction actuelle	Résidentielle
Courant architectural résidentiel	Influences marginales
Typologie architecturale résidentielle	Maison d'influence Arts and Craft

Analyse du caractère patrimonial et examen de la pérennité

Axe 1 : Histoire et contribution à l'histoire locale

Est-ce que l'immeuble existe depuis plus d'un siècle?	Non
Est-ce que l'immeuble contribue à la compréhension d'une étape clé de développement de la localité?	Oui
Nom de l'étape clé de développement	La fondation de la paroisse et de la municipalité de Saint-Basile-le-Grand (1870-1940)
Est-ce que l'immeuble rappelle un événement ou un phénomène qui appartient à l'histoire de la localité ou du Québec?	Donnée inconnue
Est-ce que l'immeuble est associé à un personnage ou un groupe qui s'est illustré dans l'histoire de la localité ou au Québec?	Donnée inconnue
L'immeuble est-il l'un des derniers représentants d'une réalité importante à l'échelle de la localité?	Non

Axe 2 : Environnement de l'immeuble

Est-ce que l'immeuble contribue à la définition d'un ensemble ou d'un secteur?	Oui
Nom de l'ensemble ou du secteur	Rue Principale
Est-ce que l'immeuble représente un point de repère dans la localité?	Non

Axe 3 : Caractéristiques matérielles de l'immeuble

Est-ce que l'immeuble est représentatif d'un type architectural répandu dans la localité au moment de sa construction?	Non
Est-ce que l'immeuble se démarque par sa qualité artistique, architecturale ou constructive?	Donnée inconnue
Est-ce que l'immeuble témoigne d'une spécificité locale?	Donnée inconnue
Est-ce que l'immeuble emploie des méthodes de construction, des techniques ou des matériaux traditionnels?	Donnée inconnue
Est-ce que l'immeuble témoigne d'une innovation ou d'une prouesse technique?	Donnée inconnue

Axe 4 : Reconnaissance sociale de l'immeuble

Est-ce que l'immeuble possède une reconnaissance ou un statut de protection en vertu de sa valeur patrimoniale?	Non
Est-ce que le caractère patrimonial de l'immeuble est identifié dans l'un des outils de planification ou des outils de réglementation adoptés en vertu de la LAU?	Oui
Lequel ou lesquelles?	Plan d'urbanisme (PU), Plan d'implantation et d'intégration architecturale (PIIA)
Est-ce que l'immeuble constitue un symbole ou un emblème de la localité?	Non
Est-ce que la communauté locale a développé un lien affectif particulier avec l'immeuble?	Donnée inconnue

Examen de la pérennité

Est-ce que la structure de l'immeuble est affectée à un point tel que ce dernier est, de toute évidence, irrécupérable?	Non
Est-ce que l'immeuble a subi des modifications majeures au point où son caractère patrimonial n'est plus perceptible	Non

Résumé de l'analyse du caractère patrimonial et de l'examen de la pérennité

Bâtiment retenu pour l'inventaire	Oui
-----------------------------------	-----

Caractéristiques matérielles

Implantation

Type de trame	Rurale organique
Orientation par rapport à la voie	Parallèle à la rue
Type d'implantation	Isolé
Position sur le lot	En centre de lot

Forme de l'immeuble

Plan au sol	Rectangulaire
Présence d'un corps secondaire ou d'une annexe	Oui
Type.s de corps secondaire ou d'annexe	Ensemble de bâtiments agricoles
Commentaire sur le type de corps secondaire ou d'annexe	En bois
Fondation	En béton
Nombre d'étage	2

Type de toiture

Forme du toit	À deux versants droits, En Demi-Croupe
Présence de lucarnes	Oui
Revêtement du toit	Tôle
Type de tôle	Pincée

Façades - revêtement et ouvertures

Revêtement des murs extérieurs	Contemporain (fibrociment ou Maibec CanExel)
Intégrité des ouvertures	Intègres
Type de porte(s)	Fenestrée
Matériel de la/des porte(s)	Aluminium ou PVC
Type de fenêtres	À battants, À carreaux
Matériel des fenêtres	Aluminium ou PVC

Détails architecturaux

Élément(s) en saillie	Auvent, Balcon, Galerie, Oriel
Ornement(s)	Aisselier ou aileron, Lambrequin, Ornement(s) de fenêtre (arcs, chambranle, lucarnes, plate-bande, etc.), Planche de coin ou chaînage d'angle
Descriptif ornementation(s)	


Ressources consultées

Note(s) recherches	
Sources	

Inventaire du patrimoine bâti de la MRC de La Vallée-du-Richelieu



40, rue Principale, Saint-Basile-le-Grand



Identification

Numéro d'inventaire	977
Nom de l'immeuble	Ancienne école du rang des Vingt-Quatre

Localisation

Municipalité	Saint-Basile-le-Grand
Rue	rue Principale
Adresse	40
Lot cadastral	3078065

Photos terrain

Photos



Crédit(s) photo(s)	Passerelles. (2022).
--------------------	----------------------

Information générale

Année de construction estimée	1924
Année de construction confirmée	1924
Source de l'année de construction	Société d'histoire locale
Fonction d'origine	Institutionnelle
Fonction actuelle	Résidentielle
Type de bâtiment institutionnel	École

Analyse du caractère patrimonial et examen de la pérennité

Axe 1 : Histoire et contribution à l'histoire locale

Est-ce que l'immeuble existe depuis plus d'un siècle?	Non
Est-ce que l'immeuble contribue à la compréhension d'une étape clé de développement de la localité?	Oui
Nom de l'étape clé de développement	La fondation de la paroisse et de la municipalité de Saint-Basile-le-Grand (1870-1940)
Est-ce que l'immeuble rappelle un événement ou un phénomène qui appartient à l'histoire de la localité ou du Québec?	Oui
Nom de l'évènement, de la période ou du phénomène	Ancienne école de rang
Est-ce que l'immeuble est associé à un personnage ou un groupe qui s'est illustré dans l'histoire de la localité ou au Québec?	Donnée inconnue
L'immeuble est-il l'un des derniers représentants d'une réalité importante à l'échelle de la localité?	Non

Axe 2 : Environnement de l'immeuble

Est-ce que l'immeuble contribue à la définition d'un ensemble ou d'un secteur?	Oui
Nom de l'ensemble ou du secteur	Rue Principale
Est-ce que l'immeuble représente un point de repère dans la localité?	Non

Axe 3 : Caractéristiques matérielles de l'immeuble

Est-ce que l'immeuble est représentatif d'un type architectural répandu dans la localité au moment de sa construction?	Donnée inconnue
Est-ce que l'immeuble se démarque par sa qualité artistique, architecturale ou constructive?	Donnée inconnue
Est-ce que l'immeuble témoigne d'une spécificité locale?	Donnée inconnue
Est-ce que l'immeuble emploie des méthodes de construction, des techniques ou des matériaux traditionnels?	Donnée inconnue
Est-ce que l'immeuble témoigne d'une innovation ou d'une prouesse technique?	Donnée inconnue

Axe 4 : Reconnaissance sociale de l'immeuble

Est-ce que l'immeuble possède une reconnaissance ou un statut de protection en vertu de sa valeur patrimoniale?	Non
Est-ce que le caractère patrimonial de l'immeuble est identifié dans l'un des outils de planification ou des outils de réglementation adoptés en vertu de la LAU?	Oui
Lequel ou lesquelles?	Plan d'urbanisme (PU), Plan d'implantation et d'intégration architecturale (PIIA)
Est-ce que l'immeuble constitue un symbole ou un emblème de la localité?	Non
Est-ce que la communauté locale a développé un lien affectif particulier avec l'immeuble?	Donnée inconnue

Examen de la pérennité

Est-ce que la structure de l'immeuble est affectée à un point tel que ce dernier est, de toute évidence, irrécupérable?	Non
Est-ce que l'immeuble a subi des modifications majeures au point où son caractère patrimonial n'est plus perceptible	Non

Résumé de l'analyse du caractère patrimonial et de l'examen de la pérennité

Bâtiment retenu pour l'inventaire	Oui
-----------------------------------	-----

Caractéristiques matérielles

Implantation

Type de trame	Rurale organique
Orientation par rapport à la voie	Parallèle à la rue
Type d'implantation	Isolé
Position sur le lot	En centre de lot

Forme de l'immeuble

Plan au sol	Rectangulaire
Présence d'un corps secondaire ou d'une annexe	Oui
Type.s de corps secondaire ou d'annexe	Grange
Commentaire sur le type de corps secondaire ou d'annexe	
Fondation	Non visible
Nombre d'étage	1.5

Type de toiture

Forme du toit	À deux versants droits
Présence de lucarnes	Oui
Revêtement du toit	Bardeaux d'asphalte

Façades - revêtement et ouvertures

Revêtement des murs extérieurs	Vinyle
Intégrité des ouvertures	Modifiées
Brève justification	Matériaux contemporains
Type de porte(s)	Fenestrée
Matériel de la/des porte(s)	Aluminium ou PVC
Type de fenêtres	À battants, À carreaux
Matériel des fenêtres	Aluminium ou PVC

Détails architecturaux

Élément(s) en saillie	Auvent, Balcon, Fronton, Perron
Ornement(s)	Ornement(s) de fenêtre (arcs, chambranle, lucarnes, plate-bande, etc.)
Descriptif ornementation(s)	


Ressources consultées

Note(s) recherches	Inventaire 2015 : Cette maison a servi d'école de rang entre 1924 et 1957.
Sources	Saint-Basile-le-Grand : Circuit patrimonial

Inventaire du patrimoine bâti de la MRC de La Vallée-du-Richelieu



47, rue Principale, Saint-Basile-le-Grand



Identification

Numéro d'inventaire	978
Nom de l'immeuble	Maison Victor-Lafrance

Localisation

Municipalité	Saint-Basile-le-Grand
Rue	rue Principale
Adresse	47
Lot cadastral	3078531

Photos terrain

Photos



Crédit(s) photo(s)	Passerelles. (2022).
--------------------	----------------------

Information générale

Année de construction estimée	1880
Année de construction confirmée	
Source de l'année de construction	Société d'histoire locale
Fonction d'origine	Résidentielle
Fonction actuelle	Résidentielle
Courant architectural résidentiel	Vernaculaire industriel
Typologie architecturale résidentielle	Maison à toit mansardé

Analyse du caractère patrimonial et examen de la pérennité

Axe 1 : Histoire et contribution à l'histoire locale

Est-ce que l'immeuble existe depuis plus d'un siècle?	Oui
Est-ce que l'immeuble contribue à la compréhension d'une étape clé de développement de la localité?	Oui
Nom de l'étape clé de développement	Ouverture du rang des Vingt-Quatre construction du chemin de fer (1790-1870)
Est-ce que l'immeuble rappelle un événement ou un phénomène qui appartient à l'histoire de la localité ou du Québec?	Donnée inconnue
Est-ce que l'immeuble est associé à un personnage ou un groupe qui s'est illustré dans l'histoire de la localité ou au Québec?	Donnée inconnue
L'immeuble est-il l'un des derniers représentants d'une réalité importante à l'échelle de la localité?	Non

Axe 2 : Environnement de l'immeuble

Est-ce que l'immeuble contribue à la définition d'un ensemble ou d'un secteur?	Oui
Nom de l'ensemble ou du secteur	Rue Principale
Est-ce que l'immeuble représente un point de repère dans la localité?	Non

Axe 3 : Caractéristiques matérielles de l'immeuble

Est-ce que l'immeuble est représentatif d'un type architectural répandu dans la localité au moment de sa construction?	Oui
Est-ce que l'immeuble se démarque par sa qualité artistique, architecturale ou constructive?	Donnée inconnue
Est-ce que l'immeuble témoigne d'une spécificité locale?	Donnée inconnue
Est-ce que l'immeuble emploie des méthodes de construction, des techniques ou des matériaux traditionnels?	Donnée inconnue
Est-ce que l'immeuble témoigne d'une innovation ou d'une prouesse technique?	Donnée inconnue

Axe 4 : Reconnaissance sociale de l'immeuble

Est-ce que l'immeuble possède une reconnaissance ou un statut de protection en vertu de sa valeur patrimoniale?	Non
Est-ce que le caractère patrimonial de l'immeuble est identifié dans l'un des outils de planification ou des outils de réglementation adoptés en vertu de la LAU?	Oui
Lequel ou lesquelles?	Plan d'urbanisme (PU), Plan d'implantation et d'intégration architecturale (PIIA)
Est-ce que l'immeuble constitue un symbole ou un emblème de la localité?	Non
Est-ce que la communauté locale a développé un lien affectif particulier avec l'immeuble?	Donnée inconnue

Examen de la pérennité

Est-ce que la structure de l'immeuble est affectée à un point tel que ce dernier est, de toute évidence, irrécupérable?	Non
Est-ce que l'immeuble a subi des modifications majeures au point où son caractère patrimonial n'est plus perceptible	Non

Résumé de l'analyse du caractère patrimonial et de l'examen de la pérennité

Bâtiment retenu pour l'inventaire	Oui
-----------------------------------	-----

Caractéristiques matérielles

Implantation

Type de trame	Rurale organique
Orientation par rapport à la voie	Parallèle à la rue
Type d'implantation	Isolé
Position sur le lot	En centre de lot

Forme de l'immeuble

Plan au sol	Rectangulaire
Présence d'un corps secondaire ou d'une annexe	Oui
Type.s de corps secondaire ou d'annexe	Grange
Commentaire sur le type de corps secondaire ou d'annexe	
Fondation	En pierre
Nombre d'étage	2

Type de toiture

Forme du toit	Mansarde
Présence de lucarnes	Oui
Revêtement du toit	Bardeaux d'asphalte

Façades - revêtement et ouvertures

Revêtement des murs extérieurs	Bois
Type de revêtement de bois	Planches à clin
Intégrité des ouvertures	Modifiées
Brève justification	Matériaux contemporains
Type de porte(s)	Fenestrée
Matériel de la/des porte(s)	Aluminium ou PVC
Type de fenêtres	À battants
Matériel des fenêtres	Aluminium ou PVC

Détails architecturaux

Élément(s) en saillie	Auvent, Cheminée, Galerie
Ornement(s)	Ornement(s) de porte (portail, imposte, vantail, etc.), Planche de coin ou chaînage d'angle
Descriptif ornementation(s)	

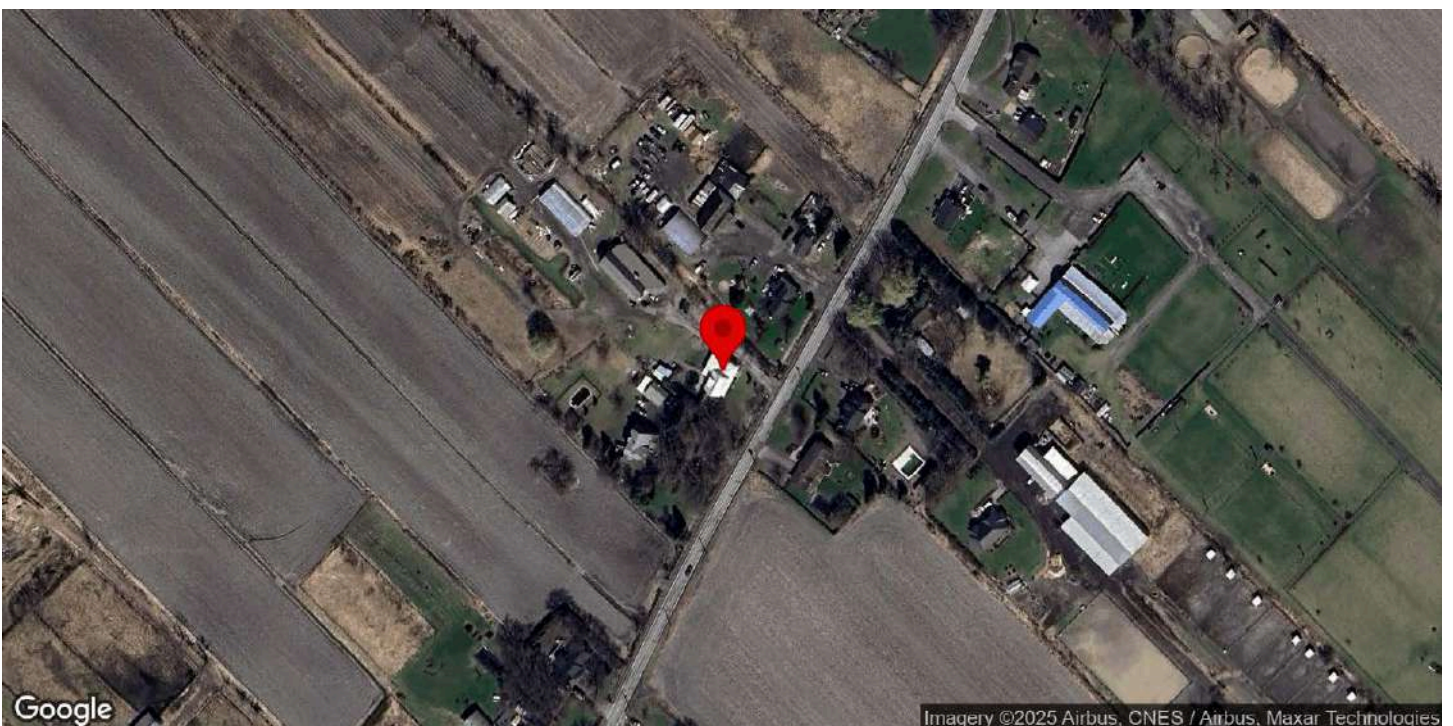
Ressources consultées

Note(s) recherches	Inventaire 2015 : Selon la Société d'histoire de Saint-Basile-le-Grand, la maison a possiblement été cédée en donation en 1874 à Victor Daragon dit Lafrance. Ce dernier a cédé sa terre, par donation également, à son fils Alexandre en 1918. La maison est peut-être antérieure à 1874.
Sources	

Inventaire du patrimoine bâti de la MRC de La Vallée-du-Richelieu



49, rue Principale, Saint-Basile-le-Grand



Identification

Numéro d'inventaire	980
Nom de l'immeuble	

Localisation

Municipalité	Saint-Basile-le-Grand
Rue	rue Principale
Adresse	49
Lot cadastral	3078530

Photos terrain

Photos



Crédit(s) photo(s)	Passerelles. (2022).
--------------------	----------------------

Information générale

Année de construction estimée	1900
Année de construction confirmée	
Source de l'année de construction	Société d'histoire locale
Fonction d'origine	Résidentielle
Fonction actuelle	Résidentielle
Courant architectural résidentiel	Néoclassique
Typologie architecturale résidentielle	Cottage à versants droits

Analyse du caractère patrimonial et examen de la pérennité

Axe 1 : Histoire et contribution à l'histoire locale

Est-ce que l'immeuble existe depuis plus d'un siècle?	Oui
Est-ce que l'immeuble contribue à la compréhension d'une étape clé de développement de la localité?	Oui
Nom de l'étape clé de développement	La fondation de la paroisse et de la municipalité de Saint-Basile-le-Grand (1870-1940)
Est-ce que l'immeuble rappelle un événement ou un phénomène qui appartient à l'histoire de la localité ou du Québec?	Donnée inconnue
Est-ce que l'immeuble est associé à un personnage ou un groupe qui s'est illustré dans l'histoire de la localité ou au Québec?	Donnée inconnue
L'immeuble est-il l'un des derniers représentants d'une réalité importante à l'échelle de la localité?	Non

Axe 2 : Environnement de l'immeuble

Est-ce que l'immeuble contribue à la définition d'un ensemble ou d'un secteur?	Oui
Nom de l'ensemble ou du secteur	Rue Principale
Est-ce que l'immeuble représente un point de repère dans la localité?	Non

Axe 3 : Caractéristiques matérielles de l'immeuble

Est-ce que l'immeuble est représentatif d'un type architectural répandu dans la localité au moment de sa construction?	Oui
Est-ce que l'immeuble se démarque par sa qualité artistique, architecturale ou constructive?	Donnée inconnue
Est-ce que l'immeuble témoigne d'une spécificité locale?	Donnée inconnue
Est-ce que l'immeuble emploie des méthodes de construction, des techniques ou des matériaux traditionnels?	Donnée inconnue
Est-ce que l'immeuble témoigne d'une innovation ou d'une prouesse technique?	Donnée inconnue

Axe 4 : Reconnaissance sociale de l'immeuble

Est-ce que l'immeuble possède une reconnaissance ou un statut de protection en vertu de sa valeur patrimoniale?	Non
Est-ce que le caractère patrimonial de l'immeuble est identifié dans l'un des outils de planification ou des outils de réglementation adoptés en vertu de la LAU?	Oui
Lequel ou lesquelles?	Plan d'urbanisme (PU), Plan d'implantation et d'intégration architecturale (PIIA)
Est-ce que l'immeuble constitue un symbole ou un emblème de la localité?	Non
Est-ce que la communauté locale a développé un lien affectif particulier avec l'immeuble?	Donnée inconnue

Examen de la pérennité

Est-ce que la structure de l'immeuble est affectée à un point tel que ce dernier est, de toute évidence, irrécupérable?	Non
Est-ce que l'immeuble a subi des modifications majeures au point où son caractère patrimonial n'est plus perceptible	Non

Résumé de l'analyse du caractère patrimonial et de l'examen de la pérennité

Bâtiment retenu pour l'inventaire	Oui
-----------------------------------	-----

Caractéristiques matérielles

Implantation

Type de trame	Rurale organique
Orientation par rapport à la voie	Parallèle à la rue
Type d'implantation	Isolé
Position sur le lot	En centre de lot

Forme de l'immeuble

Plan au sol	Rectangulaire
Présence d'un corps secondaire ou d'une annexe	Oui
Type.s de corps secondaire ou d'annexe	Agrandissement, Grange, Remise ou cabanon
Commentaire sur le type de corps secondaire ou d'annexe	Volume annexe en façade latérale droite.
Fondation	En béton
Nombre d'étage	1.5

Type de toiture

Forme du toit	À deux versants droits
Présence de lucarnes	Non
Revêtement du toit	Tôle
Type de tôle	Profilée

Façades - revêtement et ouvertures

Revêtement des murs extérieurs	Bois
Type de revêtement de bois	Planches à clin
Intégrité des ouvertures	Intègres
Type de porte(s)	Fenestrée
Matériel de la/des porte(s)	Aluminium ou PVC
Type de fenêtres	À carreaux, À guillotine
Matériel des fenêtres	Aluminium ou PVC

Détails architecturaux

Élément(s) en saillie	Auvent, Escalier, Galerie
Ornement(s)	Ornement(s) de fenêtre (arcs, chambranle, lucarnes, plate-bande, etc.), Planche de coin ou chaînage d'angle
Descriptif ornementation(s)	Chambranles.


Ressources consultées

Note(s) recherches	Inventaire 2015 : Selon la Société d'histoire de Saint-Basile-le-Grand, la maison a été déplacée du terrain du 51, rue Principale, sur son site actuel.
Sources	

Inventaire du patrimoine bâti de la MRC de La Vallée-du-Richelieu



57, rue Principale, Saint-Basile-le-Grand



Identification

Numéro d'inventaire	981
Nom de l'immeuble	

Localisation

Municipalité	Saint-Basile-le-Grand
Rue	rue Principale
Adresse	57
Lot cadastral	3078575

Photos terrain

Photos



Crédit(s) photo(s)	Passerelles. (2022).
--------------------	----------------------

Information générale

Année de construction estimée	1857
Année de construction confirmée	1857
Source de l'année de construction	Société d'histoire locale
Fonction d'origine	Résidentielle
Fonction actuelle	Résidentielle
Courant architectural résidentiel	Vernaculaire industriel
Typologie architecturale résidentielle	Maison cubique

Analyse du caractère patrimonial et examen de la pérennité

Axe 1 : Histoire et contribution à l'histoire locale

Est-ce que l'immeuble existe depuis plus d'un siècle?	Oui
Est-ce que l'immeuble contribue à la compréhension d'une étape clé de développement de la localité?	Oui
Nom de l'étape clé de développement	Ouverture du rang des Vingt-Quatre construction du chemin de fer (1790-1870)
Est-ce que l'immeuble rappelle un événement ou un phénomène qui appartient à l'histoire de la localité ou du Québec?	Donnée inconnue
Est-ce que l'immeuble est associé à un personnage ou un groupe qui s'est illustré dans l'histoire de la localité ou au Québec?	Donnée inconnue
L'immeuble est-il l'un des derniers représentants d'une réalité importante à l'échelle de la localité?	Non

Axe 2 : Environnement de l'immeuble

Est-ce que l'immeuble contribue à la définition d'un ensemble ou d'un secteur?	Oui
Nom de l'ensemble ou du secteur	Rue Principale
Est-ce que l'immeuble représente un point de repère dans la localité?	Non

Axe 3 : Caractéristiques matérielles de l'immeuble

Est-ce que l'immeuble est représentatif d'un type architectural répandu dans la localité au moment de sa construction?	Non
Est-ce que l'immeuble se démarque par sa qualité artistique, architecturale ou constructive?	Donnée inconnue
Est-ce que l'immeuble témoigne d'une spécificité locale?	Donnée inconnue
Est-ce que l'immeuble emploie des méthodes de construction, des techniques ou des matériaux traditionnels?	Donnée inconnue
Est-ce que l'immeuble témoigne d'une innovation ou d'une prouesse technique?	Donnée inconnue

Axe 4 : Reconnaissance sociale de l'immeuble

Est-ce que l'immeuble possède une reconnaissance ou un statut de protection en vertu de sa valeur patrimoniale?	Non
Est-ce que le caractère patrimonial de l'immeuble est identifié dans l'un des outils de planification ou des outils de réglementation adoptés en vertu de la LAU?	Oui
Lequel ou lesquelles?	Plan d'urbanisme (PU), Plan d'implantation et d'intégration architecturale (PIIA)
Est-ce que l'immeuble constitue un symbole ou un emblème de la localité?	Non
Est-ce que la communauté locale a développé un lien affectif particulier avec l'immeuble?	Donnée inconnue

Examen de la pérennité

Est-ce que la structure de l'immeuble est affectée à un point tel que ce dernier est, de toute évidence, irrécupérable?	Non
Est-ce que l'immeuble a subi des modifications majeures au point où son caractère patrimonial n'est plus perceptible	Non

Résumé de l'analyse du caractère patrimonial et de l'examen de la pérennité

Bâtiment retenu pour l'inventaire	Oui
-----------------------------------	-----

Caractéristiques matérielles

Implantation

Type de trame	Rurale organique
Orientation par rapport à la voie	Parallèle à la rue
Type d'implantation	Isolé
Position sur le lot	En centre de lot

Forme de l'immeuble

Plan au sol	Carré
Présence d'un corps secondaire ou d'une annexe	Oui
Type.s de corps secondaire ou d'annexe	Garage, Remise ou cabanon
Commentaire sur le type de corps secondaire ou d'annexe	
Fondation	En pierre
Nombre d'étage	2

Type de toiture

Forme du toit	En Pavillon
Présence de lucarnes	Non
Revêtement du toit	Bardeaux d'asphalte

Façades - revêtement et ouvertures

Revêtement des murs extérieurs	Brique
Intégrité des ouvertures	Intègres
Type de porte(s)	Fenestrée
Matériel de la/des porte(s)	Bois
Type de fenêtres	À guillotine
Matériel des fenêtres	Bois

Détails architecturaux

Élément(s) en saillie	Auvent, Balcon, Galerie
Ornement(s)	Ornement(s) de fenêtre (arcs, chambranle, lucarnes, plate-bande, etc.), Ornement(s) de porte (portail, imposte, vantail, etc.)
Descriptif ornementation(s)	


Ressources consultées

Note(s) recherches	Société d'histoire locale : Transformation profonde en 1923.
Sources	

Inventaire du patrimoine bâti de la MRC de La Vallée-du-Richelieu



68, rue Principale, Saint-Basile-le-Grand



Identification

Numéro d'inventaire	983
Nom de l'immeuble	

Localisation

Municipalité	Saint-Basile-le-Grand
Rue	rue Principale
Adresse	68
Lot cadastral	3078565

Photos terrain

Photos



Crédit(s) photo(s)	Passerelles. (2022).
--------------------	----------------------

Information générale

Année de construction estimée	1872
Année de construction confirmée	
Source de l'année de construction	Inventaire 2015
Fonction d'origine	Résidentielle
Fonction actuelle	Résidentielle
Courant architectural résidentiel	Vernaculaire industriel
Typologie architecturale résidentielle	Maison à toit mansardé

Analyse du caractère patrimonial et examen de la pérennité

Axe 1 : Histoire et contribution à l'histoire locale

Est-ce que l'immeuble existe depuis plus d'un siècle?	Oui
Est-ce que l'immeuble contribue à la compréhension d'une étape clé de développement de la localité?	Oui
Nom de l'étape clé de développement	La fondation de la paroisse et de la municipalité de Saint-Basile-le-Grand (1870-1940)
Est-ce que l'immeuble rappelle un événement ou un phénomène qui appartient à l'histoire de la localité ou du Québec?	Donnée inconnue
Est-ce que l'immeuble est associé à un personnage ou un groupe qui s'est illustré dans l'histoire de la localité ou au Québec?	Donnée inconnue
L'immeuble est-il l'un des derniers représentants d'une réalité importante à l'échelle de la localité?	Non

Axe 2 : Environnement de l'immeuble

Est-ce que l'immeuble contribue à la définition d'un ensemble ou d'un secteur?	Oui
Nom de l'ensemble ou du secteur	Rue Principale
Est-ce que l'immeuble représente un point de repère dans la localité?	Non

Axe 3 : Caractéristiques matérielles de l'immeuble

Est-ce que l'immeuble est représentatif d'un type architectural répandu dans la localité au moment de sa construction?	Oui
Est-ce que l'immeuble se démarque par sa qualité artistique, architecturale ou constructive?	Donnée inconnue
Est-ce que l'immeuble témoigne d'une spécificité locale?	Donnée inconnue
Est-ce que l'immeuble emploie des méthodes de construction, des techniques ou des matériaux traditionnels?	Donnée inconnue
Est-ce que l'immeuble témoigne d'une innovation ou d'une prouesse technique?	Donnée inconnue

Axe 4 : Reconnaissance sociale de l'immeuble

Est-ce que l'immeuble possède une reconnaissance ou un statut de protection en vertu de sa valeur patrimoniale?	Non
Est-ce que le caractère patrimonial de l'immeuble est identifié dans l'un des outils de planification ou des outils de réglementation adoptés en vertu de la LAU?	Oui
Lequel ou lesquelles?	Plan d'urbanisme (PU), Plan d'implantation et d'intégration architecturale (PIIA)
Est-ce que l'immeuble constitue un symbole ou un emblème de la localité?	Non

Est-ce que la communauté locale a développé un lien affectif particulier avec l'immeuble?	Donnée inconnue
---	-----------------

Examen de la pérennité

Est-ce que la structure de l'immeuble est affectée à un point tel que ce dernier est, de toute évidence, irrécupérable?	Non
---	-----

Est-ce que l'immeuble a subi des modifications majeures au point où son caractère patrimonial n'est plus perceptible	Non
--	-----

Résumé de l'analyse du caractère patrimonial et de l'examen de la pérennité

Bâtiment retenu pour l'inventaire	Oui
-----------------------------------	-----

Caractéristiques matérielles

Implantation

Type de trame	Rurale organique
Orientation par rapport à la voie	Perpendiculaire à la rue
Type d'implantation	Isolé
Position sur le lot	En centre de lot

Forme de l'immeuble

Plan au sol	Rectangulaire
Présence d'un corps secondaire ou d'une annexe	Oui
Type.s de corps secondaire ou d'annexe	Grange
Commentaire sur le type de corps secondaire ou d'annexe	
Fondation	En béton
Nombre d'étage	2

Type de toiture

Forme du toit	Mansarde
Présence de lucarnes	Oui
Revêtement du toit	Tôle
Type de tôle	Profilée

Façades - revêtement et ouvertures

Revêtement des murs extérieurs	Contemporain (fibrociment ou Maibec CanExel)
Intégrité des ouvertures	Modifiées
Brève justification	Élargissement des ouvertures
Type de porte(s)	Fenestrée
Matériel de la/des porte(s)	Aluminium ou PVC
Type de fenêtres	À battants, À carreaux, À guillotine
Matériel des fenêtres	Aluminium ou PVC

Détails architecturaux

Élément(s) en saillie	Auvent, Cheminée, Escalier, Galerie
-----------------------	-------------------------------------

Ornement(s)	Ornement(s) de fenêtre (arcs, chambranle, lucarnes, plate-bande, etc.), Plaque de coin ou chaînage d'angle
Descriptif ornementation(s)	


Ressources consultées

Note(s) recherches	
Sources	

Inventaire du patrimoine bâti de la MRC de La Vallée-du-Richelieu



81, rue Principale, Saint-Basile-le-Grand



Identification

Numéro d'inventaire	986
Nom de l'immeuble	Maison Antoine-Chagnon

Localisation

Municipalité	Saint-Basile-le-Grand
Rue	rue Principale
Adresse	81
Lot cadastral	3078556

Photos terrain

Photos



Crédit(s) photo(s)	Passerelles. (2022).
--------------------	----------------------

Information générale

Année de construction estimée	1850-1859
Année de construction confirmée	
Source de l'année de construction	Société d'histoire locale
Fonction d'origine	Résidentielle
Fonction actuelle	Résidentielle
Courant architectural résidentiel	Néoclassique
Typologie architecturale résidentielle	Maison québécoise

Analyse du caractère patrimonial et examen de la pérennité

Axe 1 : Histoire et contribution à l'histoire locale

Est-ce que l'immeuble existe depuis plus d'un siècle?	Oui
Est-ce que l'immeuble contribue à la compréhension d'une étape clé de développement de la localité?	Oui
Nom de l'étape clé de développement	La fondation de la paroisse et de la municipalité de Saint-Basile-le-Grand (1870-1940)
Est-ce que l'immeuble rappelle un événement ou un phénomène qui appartient à l'histoire de la localité ou du Québec?	Donnée inconnue
Est-ce que l'immeuble est associé à un personnage ou un groupe qui s'est illustré dans l'histoire de la localité ou au Québec?	Donnée inconnue
L'immeuble est-il l'un des derniers représentants d'une réalité importante à l'échelle de la localité?	Oui
Brève justification	Une des plus anciennes résidences de la municipalité (Balades patrimoniales).

Axe 2 : Environnement de l'immeuble

Est-ce que l'immeuble contribue à la définition d'un ensemble ou d'un secteur?	Oui
Nom de l'ensemble ou du secteur	Rue Principale
Est-ce que l'immeuble représente un point de repère dans la localité?	Non

Axe 3 : Caractéristiques matérielles de l'immeuble

Est-ce que l'immeuble est représentatif d'un type architectural répandu dans la localité au moment de sa construction?	Oui
Est-ce que l'immeuble se démarque par sa qualité artistique, architecturale ou constructive?	Donnée inconnue
Est-ce que l'immeuble témoigne d'une spécificité locale?	Donnée inconnue
Est-ce que l'immeuble emploie des méthodes de construction, des techniques ou des matériaux traditionnels?	Oui
Identification de la méthode de construction, la technique ou du matériel	Moellons dégrossis et équarris
Est-ce que l'immeuble témoigne d'une innovation ou d'une prouesse technique?	Donnée inconnue

Axe 4 : Reconnaissance sociale de l'immeuble

Est-ce que l'immeuble possède une reconnaissance ou un statut de protection en vertu de sa valeur patrimoniale?	Non
Est-ce que le caractère patrimonial de l'immeuble est identifié dans l'un des outils de planification ou des outils de réglementation adoptés en vertu de la LAU?	Oui
Lequel ou lesquelles?	Plan d'urbanisme (PU), Plan d'implantation et d'intégration architecturale (PIIA)
Est-ce que l'immeuble constitue un symbole ou un emblème de la localité?	Non
Est-ce que la communauté locale a développé un lien affectif particulier avec l'immeuble?	Donnée inconnue

Examen de la pérennité

Est-ce que la structure de l'immeuble est affectée à un point tel que ce dernier est, de toute évidence, irrécupérable?	Non
Est-ce que l'immeuble a subi des modifications majeures au point où son caractère patrimonial n'est plus perceptible	Non

Résumé de l'analyse du caractère patrimonial et de l'examen de la pérennité

Bâtiment retenu pour l'inventaire | Oui

Caractéristiques matérielles

Implantation

Type de trame	Rurale organique
Orientation par rapport à la voie	Parallèle à la rue
Type d'implantation	Isolé
Position sur le lot	En centre de lot

Forme de l'immeuble

Plan au sol	Rectangulaire
Présence d'un corps secondaire ou d'une annexe	Oui
Type.s de corps secondaire ou d'annexe	Agrandissement
Commentaire sur le type de corps secondaire ou d'annexe	Rallonge du côté gauche en 1976 (Balades patrimoniales)
Fondation	En pierre
Nombre d'étage	1.5

Type de toiture

Forme du toit	À deux versants courbés
Présence de lucarnes	Oui
Revêtement du toit	Tôle
Type de tôle	Pincée

Façades - revêtement et ouvertures

Revêtement des murs extérieurs	Pierre
Intégrité des ouvertures	Modifiées
Brève justification	Ajout de lucarnes
Type de porte(s)	Fenestrée
Matériel de la/des porte(s)	Bois
Type de fenêtres	À battants, À carreaux
Matériel des fenêtres	Aluminium ou PVC

Détails architecturaux

Élément(s) en saillie	Cheminée, Perron
Ornement(s)	Ornement(s) de fenêtre (arcs, chambranle, lucarnes, plate-bande, etc.), Ornement(s) de porte (portail, imposte, vantail, etc.), Plaque de coin ou chaînage d'angle
Descriptif ornementation(s)	


Ressources consultées

Note(s) recherches	
Sources	Balades patrimoniales à la découverte de trésors architecturaux, p. 121

Inventaire du patrimoine bâti de la MRC de La Vallée-du-Richelieu



89, rue Principale, Saint-Basile-le-Grand



Identification

Numéro d'inventaire	988
Nom de l'immeuble	Maison François-Xavier-Daragon-dit-Lafrance

Localisation

Municipalité	Saint-Basile-le-Grand
Rue	rue Principale
Adresse	89
Lot cadastral	3078558

Photos terrain

Photos



Crédit(s) photo(s)	Passerelles. (2022).
--------------------	----------------------

Information générale

Année de construction estimée	1880
Année de construction confirmée	
Source de l'année de construction	Société d'histoire locale
Fonction d'origine	Résidentielle
Fonction actuelle	Résidentielle
Courant architectural résidentiel	Néoclassique
Typologie architecturale résidentielle	Maison québécoise

Analyse du caractère patrimonial et examen de la pérennité

Axe 1 : Histoire et contribution à l'histoire locale

Est-ce que l'immeuble existe depuis plus d'un siècle?	Oui
Est-ce que l'immeuble contribue à la compréhension d'une étape clé de développement de la localité?	Oui
Nom de l'étape clé de développement	La construction du premier fort et le développement de la seigneurie de Chambly (1665-1812)
Est-ce que l'immeuble rappelle un événement ou un phénomène qui appartient à l'histoire de la localité ou du Québec?	Donnée inconnue
Est-ce que l'immeuble est associé à un personnage ou un groupe qui s'est illustré dans l'histoire de la localité ou au Québec?	Donnée inconnue
L'immeuble est-il l'un des derniers représentants d'une réalité importante à l'échelle de la localité?	Non

Axe 2 : Environnement de l'immeuble

Est-ce que l'immeuble contribue à la définition d'un ensemble ou d'un secteur?	Oui
Nom de l'ensemble ou du secteur	Rue Principale
Est-ce que l'immeuble représente un point de repère dans la localité?	Non

Axe 3 : Caractéristiques matérielles de l'immeuble

Est-ce que l'immeuble est représentatif d'un type architectural répandu dans la localité au moment de sa construction?	Oui
Est-ce que l'immeuble se démarque par sa qualité artistique, architecturale ou constructive?	Donnée inconnue
Est-ce que l'immeuble témoigne d'une spécificité locale?	Donnée inconnue
Est-ce que l'immeuble emploie des méthodes de construction, des techniques ou des matériaux traditionnels?	Donnée inconnue
Est-ce que l'immeuble témoigne d'une innovation ou d'une prouesse technique?	Donnée inconnue

Axe 4 : Reconnaissance sociale de l'immeuble

Est-ce que l'immeuble possède une reconnaissance ou un statut de protection en vertu de sa valeur patrimoniale?	Non
Est-ce que le caractère patrimonial de l'immeuble est identifié dans l'un des outils de planification ou des outils de réglementation adoptés en vertu de la LAU?	Oui
Lequel ou lesquelles?	Plan d'urbanisme (PU), Plan d'implantation et d'intégration architecturale (PIA)
Est-ce que l'immeuble constitue un symbole ou un emblème de la localité?	Non
Est-ce que la communauté locale a développé un lien affectif particulier avec l'immeuble?	Donnée inconnue

Examen de la pérennité

Est-ce que la structure de l'immeuble est affectée à un point tel que ce dernier est, de toute évidence, irrécupérable?	Non
Est-ce que l'immeuble a subi des modifications majeures au point où son caractère patrimonial n'est plus perceptible	Non

Résumé de l'analyse du caractère patrimonial et de l'examen de la pérennité

Bâtiment retenu pour l'inventaire	Oui
-----------------------------------	-----

Caractéristiques matérielles

Implantation

Type de trame	Rurale organique
Orientation par rapport à la voie	Parallèle à la rue
Type d'implantation	Isolé
Position sur le lot	En centre de lot

Forme de l'immeuble

Plan au sol	Rectangulaire
Présence d'un corps secondaire ou d'une annexe	Oui
Type.s de corps secondaire ou d'annexe	Remise ou cabanon
Commentaire sur le type de corps secondaire ou d'annexe	
Fondation	En béton
Nombre d'étage	1.5

Type de toiture

Forme du toit	À deux versants courbés
Présence de lucarnes	Non
Revêtement du toit	Tôle
Type de tôle	Profilée

Façades - revêtement et ouvertures

Revêtement des murs extérieurs	Brique
Intégrité des ouvertures	Intègres
Type de porte(s)	Fenestrée
Matériel de la/des porte(s)	Bois
Type de fenêtres	À guillotine
Matériel des fenêtres	Aluminium ou PVC

Détails architecturaux

Élément(s) en saillie	Auvent, Cheminée, Galerie
Ornement(s)	
Descriptif ornementation(s)	


Ressources consultées

Note(s) recherches	
Sources	

Inventaire du patrimoine bâti de la MRC de La Vallée-du-Richelieu



92, rue Principale, Saint-Basile-le-Grand



Identification

Numéro d'inventaire	989
Nom de l'immeuble	

Localisation

Municipalité	Saint-Basile-le-Grand
Rue	rue Principale
Adresse	92
Lot cadastral	5495987

Photos terrain

Photos



Crédit(s) photo(s)	Passerelles. (2022).
--------------------	----------------------

Information générale

Année de construction estimée	1850-1880
Année de construction confirmée	
Source de l'année de construction	Inventaire 2015
Fonction d'origine	Résidentielle
Fonction actuelle	Résidentielle
Courant architectural résidentiel	Néoclassique
Typologie architecturale résidentielle	Cottage à versants droits

Analyse du caractère patrimonial et examen de la pérennité

Axe 1 : Histoire et contribution à l'histoire locale

Est-ce que l'immeuble existe depuis plus d'un siècle?	Oui
Est-ce que l'immeuble contribue à la compréhension d'une étape clé de développement de la localité?	Oui
Nom de l'étape clé de développement	La fondation de la paroisse et de la municipalité de Saint-Basile-le-Grand (1870-1940)
Est-ce que l'immeuble rappelle un événement ou un phénomène qui appartient à l'histoire de la localité ou du Québec?	Donnée inconnue
Est-ce que l'immeuble est associé à un personnage ou un groupe qui s'est illustré dans l'histoire de la localité ou au Québec?	Donnée inconnue
L'immeuble est-il l'un des derniers représentants d'une réalité importante à l'échelle de la localité?	Non

Axe 2 : Environnement de l'immeuble

Est-ce que l'immeuble contribue à la définition d'un ensemble ou d'un secteur?	Oui
Nom de l'ensemble ou du secteur	Rue Principale
Est-ce que l'immeuble représente un point de repère dans la localité?	Non

Axe 3 : Caractéristiques matérielles de l'immeuble

Est-ce que l'immeuble est représentatif d'un type architectural répandu dans la localité au moment de sa construction?	Oui
Est-ce que l'immeuble se démarque par sa qualité artistique, architecturale ou constructive?	Donnée inconnue
Est-ce que l'immeuble témoigne d'une spécificité locale?	Donnée inconnue
Est-ce que l'immeuble emploie des méthodes de construction, des techniques ou des matériaux traditionnels?	Donnée inconnue
Est-ce que l'immeuble témoigne d'une innovation ou d'une prouesse technique?	Donnée inconnue

Axe 4 : Reconnaissance sociale de l'immeuble

Est-ce que l'immeuble possède une reconnaissance ou un statut de protection en vertu de sa valeur patrimoniale?	Non
Est-ce que le caractère patrimonial de l'immeuble est identifié dans l'un des outils de planification ou des outils de réglementation adoptés en vertu de la LAU?	Oui
Lequel ou lesquelles?	Plan d'urbanisme (PU), Plan d'implantation et d'intégration architecturale (PIA)
Est-ce que l'immeuble constitue un symbole ou un emblème de la localité?	Non
Est-ce que la communauté locale a développé un lien affectif particulier avec l'immeuble?	Donnée inconnue

Examen de la pérennité

Est-ce que la structure de l'immeuble est affectée à un point tel que ce dernier est, de toute évidence, irrécupérable?	Non
Est-ce que l'immeuble a subi des modifications majeures au point où son caractère patrimonial n'est plus perceptible	Non

Résumé de l'analyse du caractère patrimonial et de l'examen de la pérennité

Bâtiment retenu pour l'inventaire	Oui
-----------------------------------	-----

Caractéristiques matérielles

Implantation

Type de trame	Rurale organique
Orientation par rapport à la voie	Parallèle à la rue
Type d'implantation	Isolé
Position sur le lot	En centre de lot

Forme de l'immeuble

Plan au sol	Rectangulaire
Présence d'un corps secondaire ou d'une annexe	Non
Fondation	En béton
Nombre d'étage	1.5

Type de toiture

Forme du toit	À deux versants droits
Présence de lucarnes	Oui
Revêtement du toit	Tôle
Type de tôle	Profilée

Façades - revêtement et ouvertures

Revêtement des murs extérieurs	Bois
Type de revêtement de bois	Planche uniforme verticale
Intégrité des ouvertures	Modifiées
Brève justification	Ajout d'un oriel
Type de porte(s)	Fenestrée
Matériel de la/des porte(s)	Aluminium ou PVC
Type de fenêtres	À battants, À carreaux, À coulisse, Fixes
Matériel des fenêtres	Aluminium ou PVC

Détails architecturaux

Élément(s) en saillie	Cheminée, Oriel, Perron
Ornement(s)	Planche de coin ou chaînage d'angle
Descriptif ornementation(s)	

Ressources consultées


Note(s) recherches

Sources

Inventaire du patrimoine bâti de la MRC de La Vallée-du-Richelieu



98, rue Principale, Saint-Basile-le-Grand



Identification

Numéro d'inventaire	990
Nom de l'immeuble	

Localisation

Municipalité	Saint-Basile-le-Grand
Rue	rue Principale
Adresse	98
Lot cadastral	4779769

Photos terrain

Photos



Crédit(s) photo(s)	Passerelles. (2022).
--------------------	----------------------

Information générale

Année de construction estimée	1850-1880
Année de construction confirmée	
Source de l'année de construction	Inventaire 2015
Fonction d'origine	Résidentielle
Fonction actuelle	Résidentielle
Courant architectural résidentiel	Néoclassique
Typologie architecturale résidentielle	Maison québécoise

Analyse du caractère patrimonial et examen de la pérennité

Axe 1 : Histoire et contribution à l'histoire locale

Est-ce que l'immeuble existe depuis plus d'un siècle?	Oui
Est-ce que l'immeuble contribue à la compréhension d'une étape clé de développement de la localité?	Oui
Nom de l'étape clé de développement	La fondation de la paroisse et de la municipalité de Saint-Basile-le-Grand (1870-1940)
Est-ce que l'immeuble rappelle un événement ou un phénomène qui appartient à l'histoire de la localité ou du Québec?	Donnée inconnue
Est-ce que l'immeuble est associé à un personnage ou un groupe qui s'est illustré dans l'histoire de la localité ou au Québec?	Donnée inconnue
L'immeuble est-il l'un des derniers représentants d'une réalité importante à l'échelle de la localité?	Non

Axe 2 : Environnement de l'immeuble

Est-ce que l'immeuble contribue à la définition d'un ensemble ou d'un secteur?	Oui
Nom de l'ensemble ou du secteur	Rue Principale
Est-ce que l'immeuble représente un point de repère dans la localité?	Non

Axe 3 : Caractéristiques matérielles de l'immeuble

Est-ce que l'immeuble est représentatif d'un type architectural répandu dans la localité au moment de sa construction?	Oui
Est-ce que l'immeuble se démarque par sa qualité artistique, architecturale ou constructive?	Donnée inconnue
Est-ce que l'immeuble témoigne d'une spécificité locale?	Donnée inconnue
Est-ce que l'immeuble emploie des méthodes de construction, des techniques ou des matériaux traditionnels?	Donnée inconnue
Est-ce que l'immeuble témoigne d'une innovation ou d'une prouesse technique?	Donnée inconnue

Axe 4 : Reconnaissance sociale de l'immeuble

Est-ce que l'immeuble possède une reconnaissance ou un statut de protection en vertu de sa valeur patrimoniale?	Non
Est-ce que le caractère patrimonial de l'immeuble est identifié dans l'un des outils de planification ou des outils de réglementation adoptés en vertu de la LAU?	Oui
Lequel ou lesquelles?	Plan d'urbanisme (PU), Plan d'implantation et d'intégration architecturale (PIA)
Est-ce que l'immeuble constitue un symbole ou un emblème de la localité?	Non
Est-ce que la communauté locale a développé un lien affectif particulier avec l'immeuble?	Donnée inconnue

Examen de la pérennité

Est-ce que la structure de l'immeuble est affectée à un point tel que ce dernier est, de toute évidence, irrécupérable?	Non
Est-ce que l'immeuble a subi des modifications majeures au point où son caractère patrimonial n'est plus perceptible	Non

Résumé de l'analyse du caractère patrimonial et de l'examen de la pérennité

Bâtiment retenu pour l'inventaire	Oui
-----------------------------------	-----

Caractéristiques matérielles

Implantation

Type de trame	Rurale organique
Orientation par rapport à la voie	Parallèle à la rue
Type d'implantation	Isolé
Position sur le lot	En centre de lot

Forme de l'immeuble

Plan au sol	Rectangulaire
Présence d'un corps secondaire ou d'une annexe	Non
Fondation	En béton
Nombre d'étage	1.5

Type de toiture

Forme du toit	À deux versants courbés
Présence de lucarnes	Oui
Revêtement du toit	Bardeaux d'asphalte

Façades - revêtement et ouvertures

Revêtement des murs extérieurs	Contemporain (fibrociment ou Maibec CanExel)
Intégrité des ouvertures	Modifiées
Brève justification	Élargissement des ouvertures
Type de porte(s)	Fenestrée
Matériel de la/des porte(s)	Aluminium ou PVC
Type de fenêtres	À battants
Matériel des fenêtres	Aluminium ou PVC

Détails architecturaux

Élément(s) en saillie	Auvent, Cheminée, Fronton, Galerie, Perron
Ornement(s)	Ornement(s) de fenêtre (arcs, chambranle, lucarnes, plate-bande, etc.), Planche de coin ou chaînage d'angle
Descriptif ornementation(s)	

Ressources consultées


Note(s) recherches

Sources

Inventaire du patrimoine bâti de la MRC de La Vallée-du-Richelieu



104, rue Principale, Saint-Basile-le-Grand



Identification

Numéro d'inventaire	936
Nom de l'immeuble	

Localisation

Municipalité	Saint-Basile-le-Grand
Rue	rue Principale
Adresse	104
Lot cadastral	6318620

Photos terrain

Photos



Crédit(s) photo(s)	Passerelles. (202).
--------------------	---------------------

Information générale

Année de construction estimée	1860
Année de construction confirmée	
Source de l'année de construction	Rôle foncier
Fonction d'origine	Résidentielle
Fonction actuelle	Résidentielle
Courant architectural résidentiel	Néoclassique
Typologie architecturale résidentielle	Maison québécoise

Analyse du caractère patrimonial et examen de la pérennité

Axe 1 : Histoire et contribution à l'histoire locale

Est-ce que l'immeuble existe depuis plus d'un siècle?	Oui
Est-ce que l'immeuble contribue à la compréhension d'une étape clé de développement de la localité?	Oui
Nom de l'étape clé de développement	Ouverture du rang des Vingt-Quatre construction du chemin de fer (1790-1870)
Est-ce que l'immeuble rappelle un événement ou un phénomène qui appartient à l'histoire de la localité ou du Québec?	Donnée inconnue
Est-ce que l'immeuble est associé à un personnage ou un groupe qui s'est illustré dans l'histoire de la localité ou au Québec?	Donnée inconnue
L'immeuble est-il l'un des derniers représentants d'une réalité importante à l'échelle de la localité?	Non

Axe 2 : Environnement de l'immeuble

Est-ce que l'immeuble contribue à la définition d'un ensemble ou d'un secteur?	Oui
Nom de l'ensemble ou du secteur	Rue Principale
Est-ce que l'immeuble représente un point de repère dans la localité?	Non

Axe 3 : Caractéristiques matérielles de l'immeuble

Est-ce que l'immeuble est représentatif d'un type architectural répandu dans la localité au moment de sa construction?	Oui
Est-ce que l'immeuble se démarque par sa qualité artistique, architecturale ou constructive?	Donnée inconnue
Est-ce que l'immeuble témoigne d'une spécificité locale?	Donnée inconnue
Est-ce que l'immeuble emploie des méthodes de construction, des techniques ou des matériaux traditionnels?	Donnée inconnue
Est-ce que l'immeuble témoigne d'une innovation ou d'une prouesse technique?	Donnée inconnue

Axe 4 : Reconnaissance sociale de l'immeuble

Est-ce que l'immeuble possède une reconnaissance ou un statut de protection en vertu de sa valeur patrimoniale?	Non
Est-ce que le caractère patrimonial de l'immeuble est identifié dans l'un des outils de planification ou des outils de réglementation adoptés en vertu de la LAU?	Non
Est-ce que l'immeuble constitue un symbole ou un emblème de la localité?	Non
Est-ce que la communauté locale a développé un lien affectif particulier avec l'immeuble?	Donnée inconnue

Examen de la pérennité

Est-ce que la structure de l'immeuble est affectée à un point tel que ce dernier est, de toute évidence, irrécupérable?	Non
Est-ce que l'immeuble a subi des modifications majeures au point où son caractère patrimonial n'est plus perceptible	Non

Résumé de l'analyse du caractère patrimonial et de l'examen de la pérennité

Bâtiment retenu pour l'inventaire	Oui
-----------------------------------	-----

Caractéristiques matérielles

Implantation

Type de trame	Rurale organique
Orientation par rapport à la voie	Parallèle à la rue
Type d'implantation	Isolé
Position sur le lot	En tête de lot

Forme de l'immeuble

Plan au sol	Rectangulaire
Présence d'un corps secondaire ou d'une annexe	Oui
Type.s de corps secondaire ou d'annexe	Agrandissement, Remise ou cabanon, Garage
Commentaire sur le type de corps secondaire ou d'annexe	Volume annexe en façade arrière.
Fondation	En béton
Nombre d'étage	1.5

Type de toiture

Forme du toit	À deux versants courbés
Présence de lucarnes	Oui
Revêtement du toit	Bardeaux d'asphalte

Façades - revêtement et ouvertures

Revêtement des murs extérieurs	Non-traditionnel, Pierre
Intégrité des ouvertures	Modifiées
Brève justification	Ajout d'une grande lucarne et élargissement des ouvertures.
Type de porte(s)	Fenestrée
Matériel de la/des porte(s)	Aluminium ou PVC
Type de fenêtres	À coulisse
Matériel des fenêtres	Aluminium ou PVC

Détails architecturaux

Élément(s) en saillie	Auvent, Cheminée, Escalier, Galerie
Ornement(s)	Ornement(s) de fenêtre (arcs, chambranle, lucarnes, plate-bande, etc.)
Descriptif ornementation(s)	Faux volets.


Ressources consultées

Note(s) recherches	
Sources	

Inventaire du patrimoine bâti de la MRC de La Vallée-du-Richelieu



114, rue Principale, Saint-Basile-le-Grand



Identification

Numéro d'inventaire | 937

Nom de l'immeuble |

Localisation

Municipalité | Saint-Basile-le-Grand

Rue | rue Principale

Adresse | 114

Lot cadastral | 3078190

Photos terrain

Photos



Crédit(s) photo(s)

Passerelles (2025).

Information générale

Année de construction estimée	1899
Année de construction confirmée	
Source de l'année de construction	Société d'histoire locale
Fonction d'origine	Résidentielle
Fonction actuelle	Résidentielle
Courant architectural résidentiel	Néoclassique
Typologie architecturale résidentielle	Maison québécoise

Analyse du caractère patrimonial et examen de la pérennité

Axe 1 : Histoire et contribution à l'histoire locale

Est-ce que l'immeuble existe depuis plus d'un siècle?	Oui
Est-ce que l'immeuble contribue à la compréhension d'une étape clé de développement de la localité?	Oui
Nom de l'étape clé de développement	La fondation de la paroisse et de la municipalité de Saint-Basile-le-Grand (1870-1940)
Est-ce que l'immeuble rappelle un événement ou un phénomène qui appartient à l'histoire de la localité ou du Québec?	Donnée inconnue
Est-ce que l'immeuble est associé à un personnage ou un groupe qui s'est illustré dans l'histoire de la localité ou au Québec?	Oui
Nom du personnage ou du groupe	Arthur Jérôme, postier rural de la paroisse.
L'immeuble est-il l'un des derniers représentants d'une réalité importante à l'échelle de la localité?	Non

Axe 2 : Environnement de l'immeuble

Est-ce que l'immeuble contribue à la définition d'un ensemble ou d'un secteur?	Oui
Nom de l'ensemble ou du secteur	Rue Principale
Est-ce que l'immeuble représente un point de repère dans la localité?	Non

Axe 3 : Caractéristiques matérielles de l'immeuble

Est-ce que l'immeuble est représentatif d'un type architectural répandu dans la localité au moment de sa construction?	Oui
Est-ce que l'immeuble se démarque par sa qualité artistique, architecturale ou constructive?	Non
Est-ce que l'immeuble témoigne d'une spécificité locale?	Donnée inconnue
Est-ce que l'immeuble emploie des méthodes de construction, des techniques ou des matériaux traditionnels?	Donnée inconnue
Est-ce que l'immeuble témoigne d'une innovation ou d'une prouesse technique?	Donnée inconnue

Axe 4 : Reconnaissance sociale de l'immeuble

Est-ce que l'immeuble possède une reconnaissance ou un statut de protection en vertu de sa valeur patrimoniale?	Non
Est-ce que le caractère patrimonial de l'immeuble est identifié dans l'un des outils de planification ou des outils de réglementation adoptés en vertu de la LAU?	Oui
Lequel ou lesquelles?	Schéma d'aménagement et de développement (SAD), Règlement sur la démolition
Est-ce que l'immeuble constitue un symbole ou un emblème de la localité?	Non

Est-ce que la communauté locale a développé un lien affectif particulier avec l'immeuble?	Donnée inconnue
---	-----------------

Examen de la pérennité

Est-ce que la structure de l'immeuble est affectée à un point tel que ce dernier est, de toute évidence, irrécupérable?	Non
---	-----

Est-ce que l'immeuble a subi des modifications majeures au point où son caractère patrimonial n'est plus perceptible	Non
--	-----

Résumé de l'analyse du caractère patrimonial et de l'examen de la pérennité

Bâtiment retenu pour l'inventaire	Oui
-----------------------------------	-----

Caractéristiques matérielles

Implantation

Type de trame	
Orientation par rapport à la voie	Parallèle à la rue
Type d'implantation	Isolé
Position sur le lot	En centre de lot

Forme de l'immeuble

Plan au sol	Rectangulaire
Présence d'un corps secondaire ou d'une annexe	Oui
Type.s de corps secondaire ou d'annexe	Agrandissement
Commentaire sur le type de corps secondaire ou d'annexe	Des agrandissements sur deux étages sont situés de part et d'autre de la façade. Leur volumétrie, contrastant avec celle de la maison d'origine, les rend facilement identifiables.
Fondation	En béton
Nombre d'étage	1.5

Type de toiture

Forme du toit	À deux versants courbés
Présence de lucarnes	Oui
Revêtement du toit	Bardeaux d'asphalte

Façades - revêtement et ouvertures

Revêtement des murs extérieurs	Brique
Intégrité des ouvertures	Modifiées
Brève justification	Il est plutôt rare de voir une fenêtre à battant triple sur la façade d'une maison datant du 19e siècle.
Type de porte(s)	À panneaux, Fenestrée
Matériel de la/des porte(s)	Bois
Type de fenêtres	À battants
Matériel des fenêtres	Non traditionnel

Détails architecturaux

Élément(s) en saillie	Auvent, Cheminée, Escalier, Galerie, Perron
-----------------------	---

Ornement(s)	Ornement(s) de fenêtre (arcs, chambranle, lucarnes, plate-bande, etc.)
Descriptif ornementation(s)	


Ressources consultées

Note(s) recherches	2025. Société d'histoire de Saint-Basile-le-Grand : La maison (partie centrale du bâtiment actuel) a été construite en 1899 ou 1900 par Arthur Jérôme, qui deviendra le postier rural de la paroisse. Son fils Albert lui succédera, à la fois dans la maison et dans le poste de postier.
Sources	Société d'histoire de Saint-Basile-le-Grand.

Inventaire du patrimoine bâti de la MRC de La Vallée-du-Richelieu



127, rue Principale, Saint-Basile-le-Grand



Identification

Numéro d'inventaire	938
Nom de l'immeuble	

Localisation

Municipalité	Saint-Basile-le-Grand
Rue	rue Principale
Adresse	127
Lot cadastral	3079979

Photos terrain

Photos



Crédit(s) photo(s)	Passerelles. (2022).
--------------------	----------------------

Information générale

Année de construction estimée	1900-1910
Année de construction confirmée	
Source de l'année de construction	Société d'histoire locale
Fonction d'origine	Résidentielle
Fonction actuelle	Résidentielle
Courant architectural résidentiel	Vernaculaire industriel
Typologie architecturale résidentielle	Maison cubique

Analyse du caractère patrimonial et examen de la pérennité

Axe 1 : Histoire et contribution à l'histoire locale

Est-ce que l'immeuble existe depuis plus d'un siècle?	Oui
Est-ce que l'immeuble contribue à la compréhension d'une étape clé de développement de la localité?	Oui
Nom de l'étape clé de développement	La fondation de la paroisse et de la municipalité de Saint-Basile-le-Grand (1870-1940)
Est-ce que l'immeuble rappelle un événement ou un phénomène qui appartient à l'histoire de la localité ou du Québec?	Donnée inconnue
Est-ce que l'immeuble est associé à un personnage ou un groupe qui s'est illustré dans l'histoire de la localité ou au Québec?	Donnée inconnue
L'immeuble est-il l'un des derniers représentants d'une réalité importante à l'échelle de la localité?	Non

Axe 2 : Environnement de l'immeuble

Est-ce que l'immeuble contribue à la définition d'un ensemble ou d'un secteur?	Oui
Nom de l'ensemble ou du secteur	Rue Principale
Est-ce que l'immeuble représente un point de repère dans la localité?	Non

Axe 3 : Caractéristiques matérielles de l'immeuble

Est-ce que l'immeuble est représentatif d'un type architectural répandu dans la localité au moment de sa construction?	Non
Est-ce que l'immeuble se démarque par sa qualité artistique, architecturale ou constructive?	Oui
Brève justification	Sobriété et symétrie remarquables
Est-ce que l'immeuble témoigne d'une spécificité locale?	Donnée inconnue
Est-ce que l'immeuble emploie des méthodes de construction, des techniques ou des matériaux traditionnels?	Oui
Identification de la méthode de construction, la technique ou du matériel	Moellons bruts
Est-ce que l'immeuble témoigne d'une innovation ou d'une prouesse technique?	Donnée inconnue

Axe 4 : Reconnaissance sociale de l'immeuble

Est-ce que l'immeuble possède une reconnaissance ou un statut de protection en vertu de sa valeur patrimoniale?	Non
Est-ce que le caractère patrimonial de l'immeuble est identifié dans l'un des outils de planification ou des outils de réglementation adoptés en vertu de la LAU?	Oui
Lequel ou lesquelles?	Plan d'urbanisme (PU), Plan d'implantation et d'intégration architecturale (PIIA)

Est-ce que l'immeuble constitue un symbole ou un emblème de la localité?	Non
Est-ce que la communauté locale a développé un lien affectif particulier avec l'immeuble?	Donnée inconnue

Examen de la pérennité

Est-ce que la structure de l'immeuble est affectée à un point tel que ce dernier est, de toute évidence, irrécupérable?	Non
Est-ce que l'immeuble a subi des modifications majeures au point où son caractère patrimonial n'est plus perceptible	Non

Résumé de l'analyse du caractère patrimonial et de l'examen de la pérennité

Bâtiment retenu pour l'inventaire	Oui
-----------------------------------	-----

Caractéristiques matérielles

Implantation

Type de trame	Urbaine organique
Orientation par rapport à la voie	En coin de rue
Type d'implantation	Isolé
Position sur le lot	En centre de lot

Forme de l'immeuble

Plan au sol	Carré
Présence d'un corps secondaire ou d'une annexe	Non
Fondation	En pierre
Nombre d'étage	2

Type de toiture

Forme du toit	En Pavillon
Présence de lucarnes	Oui
Revêtement du toit	Tôle
Type de tôle	À la canadienne

Façades - revêtement et ouvertures

Revêtement des murs extérieurs	Bois
Type de revêtement de bois	Planches à clin
Intégrité des ouvertures	Intègres
Type de porte(s)	Fenestrée
Matériel de la/des porte(s)	Bois
Type de fenêtres	À guillotine
Matériel des fenêtres	Bois

Détails architecturaux

Élément(s) en saillie	Corniche, Perron, Véranda
-----------------------	---------------------------

Ornement(s)	Ornement(s) de fenêtre (arcs, chambranle, lucarnes, plate-bande, etc.), Ornement(s) de porte (portail, imposte, vantail, etc.), Planche de coin ou chaînage d'angle
Descriptif ornementation(s)	

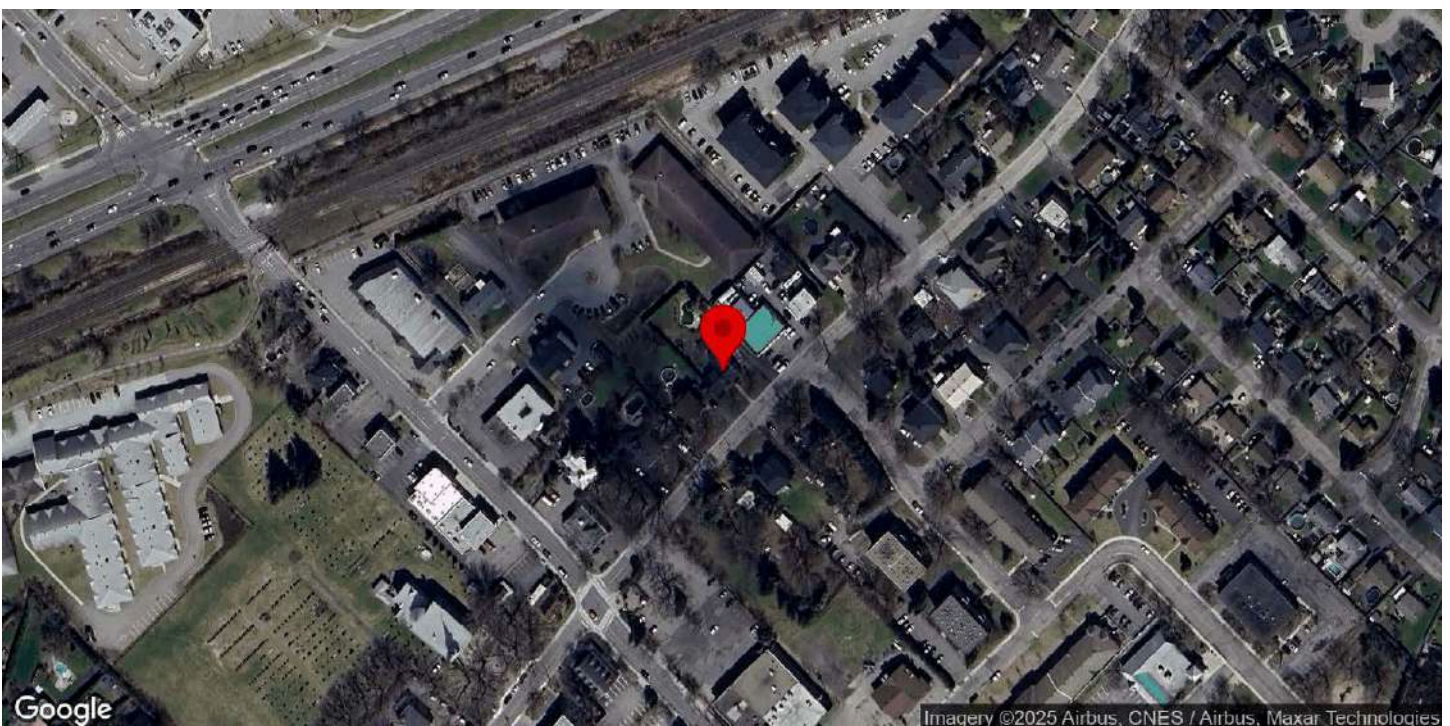
Ressources consultées

Note(s) recherches	Inventaire 2015 : Selon la Société d'histoire de Saint-Basile-le-Grand, une maison existait sur ce site en 1846. Il n'a pas été possible de confirmer s'il s'agissait de la maison actuelle. Selon le rôle d'évaluation, la maison actuelle aurait été érigée vers 1880. Selon la Société d'histoire de Saint-Basile-le-Grand, elle aurait été rehaussée vers 1925. Cela nous paraît fort plausible.
Sources	Balades patrimoniales à la découverte de trésors architecturaux, p. 122

Inventaire du patrimoine bâti de la MRC de La Vallée-du-Richelieu



155, rue Principale, Saint-Basile-le-Grand



Identification

Numéro d'inventaire	941
Nom de l'immeuble	Maison Antonio-Préfontaine

Localisation

Municipalité	Saint-Basile-le-Grand
Rue	rue Principale
Adresse	155
Lot cadastral	3080140

Photos terrain

Photos



Crédit(s) photo(s)	Passerelles. (2022).
--------------------	----------------------

Information générale

Année de construction estimée	1893-1911
Année de construction confirmée	
Source de l'année de construction	Société d'histoire locale
Fonction d'origine	Résidentielle
Fonction actuelle	Résidentielle
Courant architectural résidentiel	Vernaculaire industriel
Typologie architecturale résidentielle	Autre

Analyse du caractère patrimonial et examen de la pérennité

Axe 1 : Histoire et contribution à l'histoire locale

Est-ce que l'immeuble existe depuis plus d'un siècle?	Oui
Est-ce que l'immeuble contribue à la compréhension d'une étape clé de développement de la localité?	Oui
Nom de l'étape clé de développement	La fondation de la paroisse et de la municipalité de Saint-Basile-le-Grand (1870-1940)
Est-ce que l'immeuble rappelle un événement ou un phénomène qui appartient à l'histoire de la localité ou du Québec?	Donnée inconnue
Est-ce que l'immeuble est associé à un personnage ou un groupe qui s'est illustré dans l'histoire de la localité ou au Québec?	Donnée inconnue
L'immeuble est-il l'un des derniers représentants d'une réalité importante à l'échelle de la localité?	Non

Axe 2 : Environnement de l'immeuble

Est-ce que l'immeuble contribue à la définition d'un ensemble ou d'un secteur?	Oui
Nom de l'ensemble ou du secteur	Le noyau villageois (Saint-Basile-le-Grand)
Est-ce que l'immeuble représente un point de repère dans la localité?	Non

Axe 3 : Caractéristiques matérielles de l'immeuble

Est-ce que l'immeuble est représentatif d'un type architectural répandu dans la localité au moment de sa construction?	Non
Est-ce que l'immeuble se démarque par sa qualité artistique, architecturale ou constructive?	Donnée inconnue
Est-ce que l'immeuble témoigne d'une spécificité locale?	Donnée inconnue
Est-ce que l'immeuble emploie des méthodes de construction, des techniques ou des matériaux traditionnels?	Donnée inconnue
Est-ce que l'immeuble témoigne d'une innovation ou d'une prouesse technique?	Donnée inconnue

Axe 4 : Reconnaissance sociale de l'immeuble

Est-ce que l'immeuble possède une reconnaissance ou un statut de protection en vertu de sa valeur patrimoniale?	Non
Est-ce que le caractère patrimonial de l'immeuble est identifié dans l'un des outils de planification ou des outils de réglementation adoptés en vertu de la LAU?	Oui
Lequel ou lesquelles?	Plan d'urbanisme (PU), Plan d'implantation et d'intégration architecturale (PIIA)
Est-ce que l'immeuble constitue un symbole ou un emblème de la localité?	Non
Est-ce que la communauté locale a développé un lien affectif particulier avec l'immeuble?	Donnée inconnue

Examen de la pérennité

Est-ce que la structure de l'immeuble est affectée à un point tel que ce dernier est, de toute évidence, irrécupérable?	Non
Est-ce que l'immeuble a subi des modifications majeures au point où son caractère patrimonial n'est plus perceptible	Non

Résumé de l'analyse du caractère patrimonial et de l'examen de la pérennité

Bâtiment retenu pour l'inventaire	Oui
-----------------------------------	-----

Caractéristiques matérielles

Implantation

Type de trame	Urbaine orthogonale
Orientation par rapport à la voie	Parallèle à la rue
Type d'implantation	Isolé
Position sur le lot	En centre de lot

Forme de l'immeuble

Plan au sol	Rectangulaire
Présence d'un corps secondaire ou d'une annexe	Non
Fondation	En béton
Nombre d'étage	1.5

Type de toiture

Forme du toit	À deux versants droits
Présence de lucarnes	Non
Revêtement du toit	Bardeaux d'asphalte

Façades - revêtement et ouvertures

Revêtement des murs extérieurs	Contemporain (fibrociment ou Maibec CanExel)
Intégrité des ouvertures	Intègres
Type de porte(s)	Fenestrée
Matériel de la/des porte(s)	Aluminium ou PVC
Type de fenêtres	À battants
Matériel des fenêtres	Aluminium ou PVC

Détails architecturaux

Élément(s) en saillie	Auvent, Balcon, Cheminée, Fronton, Galerie
Ornement(s)	Ornement(s) de fenêtre (arcs, chambranle, lucarnes, plate-bande, etc.)
Descriptif ornementation(s)	

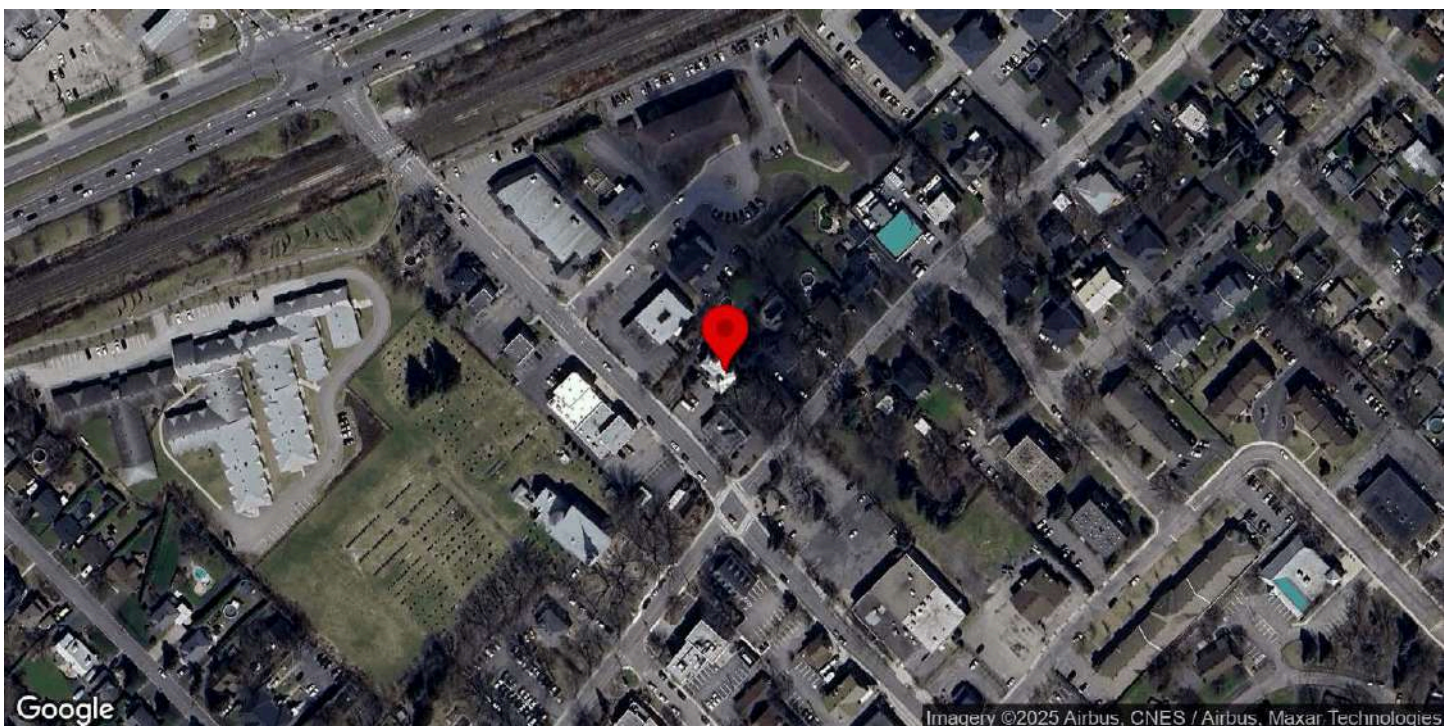
Ressources consultées

Note(s) recherches	Inventaire 2015 : Selon la Société d'histoire de Saint-Basile-le-Grand, la maison a possiblement été érigée entre 1893-1911. Elle aurait été déménagée sur son site actuel en 1931; elle était auparavant sur la montée Robert.
Sources	

Inventaire du patrimoine bâti de la MRC de La Vallée-du-Richelieu



165, rue Principale, Saint-Basile-le-Grand



Identification

Numéro d'inventaire	942
Nom de l'immeuble	Maison Chagnon

Localisation

Municipalité	Saint-Basile-le-Grand
Rue	rue Principale
Adresse	165
Lot cadastral	3410464

Photos terrain

Photos



Crédit(s) photo(s)	Passerelles. (2022).
--------------------	----------------------

Information générale

Année de construction estimée	1901
Année de construction confirmée	1901
Source de l'année de construction	Société d'histoire locale
Fonction d'origine	Résidentielle
Fonction actuelle	Résidentielle
Courant architectural résidentiel	Romantique victorien
Typologie architecturale résidentielle	Maison victorienne éclectique

Analyse du caractère patrimonial et examen de la pérennité

Axe 1 : Histoire et contribution à l'histoire locale

Est-ce que l'immeuble existe depuis plus d'un siècle?	Oui
Est-ce que l'immeuble contribue à la compréhension d'une étape clé de développement de la localité?	Oui
Nom de l'étape clé de développement	La fondation de la paroisse et de la municipalité de Saint-Basile-le-Grand (1870-1940)
Est-ce que l'immeuble rappelle un événement ou un phénomène qui appartient à l'histoire de la localité ou du Québec?	Donnée inconnue
Est-ce que l'immeuble est associé à un personnage ou un groupe qui s'est illustré dans l'histoire de la localité ou au Québec?	Donnée inconnue
L'immeuble est-il l'un des derniers représentants d'une réalité importante à l'échelle de la localité?	Non

Axe 2 : Environnement de l'immeuble

Est-ce que l'immeuble contribue à la définition d'un ensemble ou d'un secteur?	Oui
Nom de l'ensemble ou du secteur	Le noyau villageois (Saint-Basile-le-Grand)
Est-ce que l'immeuble représente un point de repère dans la localité?	Non

Axe 3 : Caractéristiques matérielles de l'immeuble

Est-ce que l'immeuble est représentatif d'un type architectural répandu dans la localité au moment de sa construction?	Non
Est-ce que l'immeuble se démarque par sa qualité artistique, architecturale ou constructive?	Oui
Brève justification	Rare exemple de maison victorienne éclectique bien conservée dans la région.
Est-ce que l'immeuble témoigne d'une spécificité locale?	Donnée inconnue
Est-ce que l'immeuble emploie des méthodes de construction, des techniques ou des matériaux traditionnels?	Donnée inconnue
Est-ce que l'immeuble témoigne d'une innovation ou d'une prouesse technique?	Donnée inconnue

Axe 4 : Reconnaissance sociale de l'immeuble

Est-ce que l'immeuble possède une reconnaissance ou un statut de protection en vertu de sa valeur patrimoniale?	Non
Est-ce que le caractère patrimonial de l'immeuble est identifié dans l'un des outils de planification ou des outils de réglementation adoptés en vertu de la LAU?	Oui
Lequel ou lesquelles?	Plan d'urbanisme (PU), Plan d'implantation et d'intégration architecturale (PIA)
Est-ce que l'immeuble constitue un symbole ou un emblème de la localité?	Non
Est-ce que la communauté locale a développé un lien affectif particulier avec l'immeuble?	Donnée inconnue

Examen de la pérennité

Est-ce que la structure de l'immeuble est affectée à un point tel que ce dernier est, de toute évidence, irrécupérable?	Non
Est-ce que l'immeuble a subi des modifications majeures au point où son caractère patrimonial n'est plus perceptible	Non

Résumé de l'analyse du caractère patrimonial et de l'examen de la pérennité

Bâtiment retenu pour l'inventaire	Oui
-----------------------------------	-----

Caractéristiques matérielles

Implantation

Type de trame	Urbaine orthogonale
Orientation par rapport à la voie	Parallèle à la rue
Type d'implantation	Isolé
Position sur le lot	En fond de lot

Forme de l'immeuble

Plan au sol	En «L»
Présence d'un corps secondaire ou d'une annexe	Oui
Type.s de corps secondaire ou d'annexe	Garage
Commentaire sur le type de corps secondaire ou d'annexe	
Fondation	En pierre
Nombre d'étage	2

Type de toiture

Forme du toit	Fausse mansarde
Présence de lucarnes	Oui
Revêtement du toit	Tôle
Type de tôle	À baguette

Façades - revêtement et ouvertures

Revêtement des murs extérieurs	Bois
Type de revêtement de bois	Planches à clin
Intégrité des ouvertures	Intègres
Type de porte(s)	Double et fenestrée
Matériel de la/des porte(s)	Bois
Type de fenêtres	À battants
Matériel des fenêtres	Bois

Détails architecturaux

Élément(s) en saillie	Auvent, Balcon, Corniche, Galerie
Ornement(s)	Ornement(s) de fenêtre (arcs, chambranle, lucarnes, plate-bande, etc.), Ornement(s) de porte (portail, imposte, vantail, etc.)
Descriptif ornementation(s)	

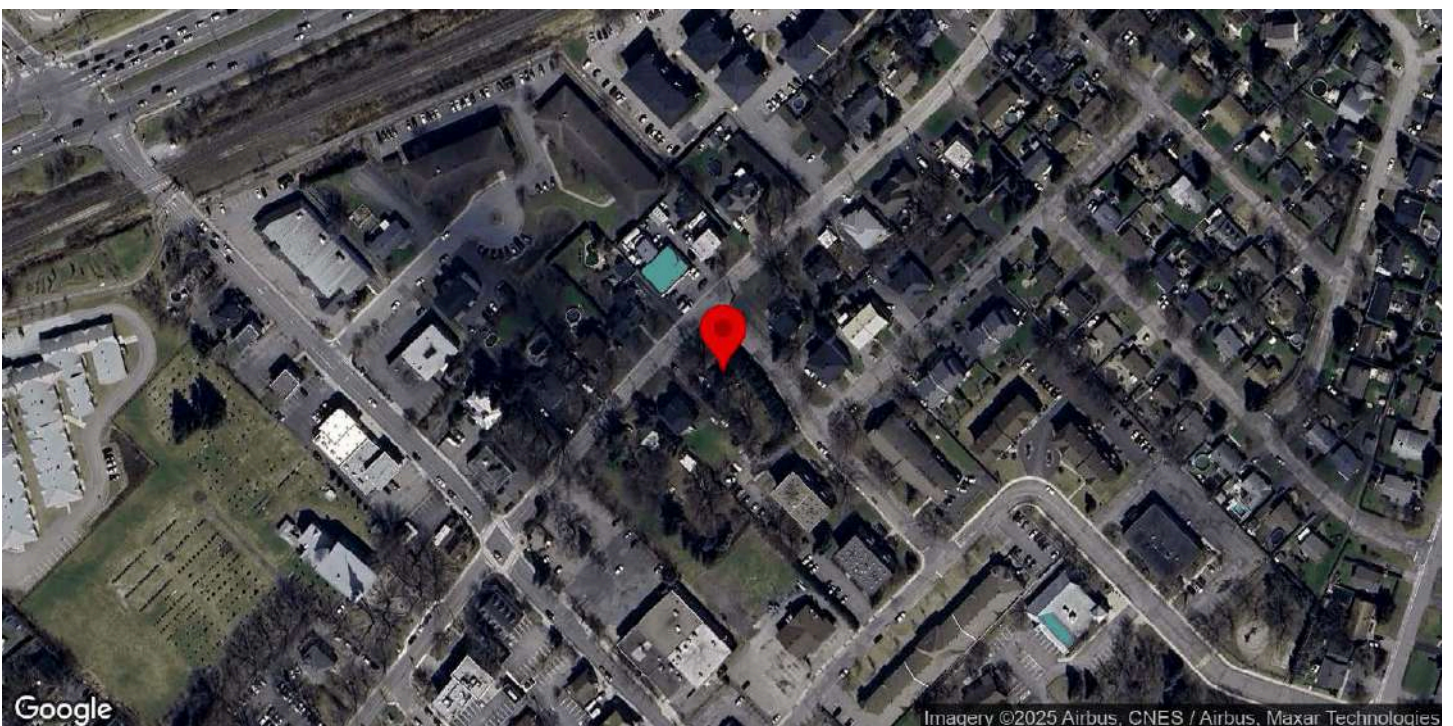
Ressources consultées

Note(s) recherches	Inventaire 2015 : Cette maison a vraisemblablement été construite au cours des années 1890.
Sources	Balades patrimoniales à la découverte des trésors architecturaux, p.123

Inventaire du patrimoine bâti de la MRC de La Vallée-du-Richelieu



170, rue Principale, Saint-Basile-le-Grand



Identification

Numéro d'inventaire	943
Nom de l'immeuble	Maison Rosaire-Richard

Localisation

Municipalité	Saint-Basile-le-Grand
Rue	rue Principale
Adresse	170
Lot cadastral	3080036

Photos terrain

Photos



Crédit(s) photo(s)	Passerelles. (2022).
--------------------	----------------------

Information générale

Année de construction estimée	1947
Année de construction confirmée	1947
Source de l'année de construction	Société d'histoire locale
Fonction d'origine	Résidentielle
Fonction actuelle	Résidentielle
Courant architectural résidentiel	Vernaculaire industriel
Typologie architecturale résidentielle	Autre

Analyse du caractère patrimonial et examen de la pérennité

Axe 1 : Histoire et contribution à l'histoire locale

Est-ce que l'immeuble existe depuis plus d'un siècle?	Non
Est-ce que l'immeuble contribue à la compréhension d'une étape clé de développement de la localité?	Oui
Nom de l'étape clé de développement	Après 1940
Est-ce que l'immeuble rappelle un événement ou un phénomène qui appartient à l'histoire de la localité ou du Québec?	Donnée inconnue
Est-ce que l'immeuble est associé à un personnage ou un groupe qui s'est illustré dans l'histoire de la localité ou au Québec?	Donnée inconnue
L'immeuble est-il l'un des derniers représentants d'une réalité importante à l'échelle de la localité?	Non

Axe 2 : Environnement de l'immeuble

Est-ce que l'immeuble contribue à la définition d'un ensemble ou d'un secteur?	Non
Est-ce que l'immeuble représente un point de repère dans la localité?	Non

Axe 3 : Caractéristiques matérielles de l'immeuble

Est-ce que l'immeuble est représentatif d'un type architectural répandu dans la localité au moment de sa construction?	Non
Est-ce que l'immeuble se démarque par sa qualité artistique, architecturale ou constructive?	Donnée inconnue
Est-ce que l'immeuble témoigne d'une spécificité locale?	Donnée inconnue
Est-ce que l'immeuble emploie des méthodes de construction, des techniques ou des matériaux traditionnels?	Donnée inconnue
Est-ce que l'immeuble témoigne d'une innovation ou d'une prouesse technique?	Donnée inconnue

Axe 4 : Reconnaissance sociale de l'immeuble

Est-ce que l'immeuble possède une reconnaissance ou un statut de protection en vertu de sa valeur patrimoniale?	Non
Est-ce que le caractère patrimonial de l'immeuble est identifié dans l'un des outils de planification ou des outils de réglementation adoptés en vertu de la LAU?	Oui
Lequel ou lesquelles?	Plan d'urbanisme (PU), Plan d'implantation et d'intégration architecturale (PIIA)
Est-ce que l'immeuble constitue un symbole ou un emblème de la localité?	Non
Est-ce que la communauté locale a développé un lien affectif particulier avec l'immeuble?	Donnée inconnue

Examen de la pérennité

Est-ce que la structure de l'immeuble est affectée à un point tel que ce dernier est, de toute évidence, irrécupérable?	Non
Est-ce que l'immeuble a subi des modifications majeures au point où son caractère patrimonial n'est plus perceptible	Non

Résumé de l'analyse du caractère patrimonial et de l'examen de la pérennité

Bâtiment retenu pour l'inventaire	Oui
-----------------------------------	-----

Caractéristiques matérielles

Implantation

Type de trame	Urbaine orthogonale
Orientation par rapport à la voie	Parallèle à la rue
Type d'implantation	Isolé
Position sur le lot	En centre de lot

Forme de l'immeuble

Plan au sol	Rectangulaire
Présence d'un corps secondaire ou d'une annexe	Non
Fondation	En béton
Nombre d'étage	1.5

Type de toiture

Forme du toit	À deux versants droits
Présence de lucarnes	Non
Revêtement du toit	Bardeaux d'asphalte

Façades - revêtement et ouvertures

Revêtement des murs extérieurs	Vinyle
Intégrité des ouvertures	Intègres
Type de porte(s)	Fenestrée
Matériel de la/des porte(s)	Aluminium ou PVC
Type de fenêtres	À guillotine
Matériel des fenêtres	Bois, Aluminium ou PVC

Détails architecturaux

Élément(s) en saillie	Auvent, Galerie
Ornement(s)	Ornement(s) de fenêtre (arcs, chambranle, lucarnes, plate-bande, etc.)
Descriptif ornementation(s)	

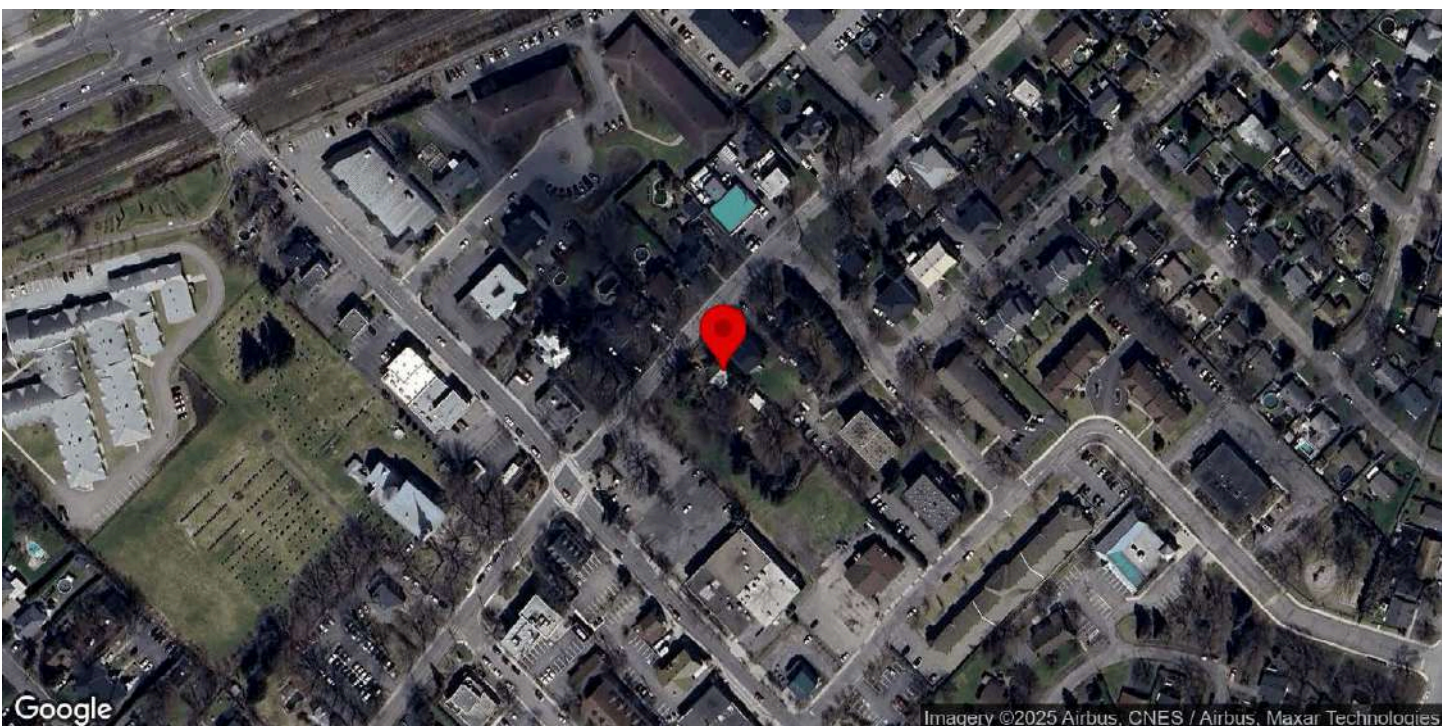
Ressources consultées

Note(s) recherches	
Sources	

Inventaire du patrimoine bâti de la MRC de La Vallée-du-Richelieu



178, rue Principale, Saint-Basile-le-Grand



Identification

Numéro d'inventaire	944
Nom de l'immeuble	Maison Aimée-Gauthier

Localisation

Municipalité	Saint-Basile-le-Grand
Rue	rue Principale
Adresse	178
Lot cadastral	3080028

Photos terrain

Photos



Crédit(s) photo(s)	Passerelles. (2022).
--------------------	----------------------

Information générale

Année de construction estimée	1870-1906
Année de construction confirmée	
Source de l'année de construction	Société d'histoire locale
Fonction d'origine	Résidentielle
Fonction actuelle	Résidentielle
Courant architectural résidentiel	Néoclassique
Typologie architecturale résidentielle	Cottage à versants droits

Analyse du caractère patrimonial et examen de la pérennité

Axe 1 : Histoire et contribution à l'histoire locale

Est-ce que l'immeuble existe depuis plus d'un siècle?	Oui
Est-ce que l'immeuble contribue à la compréhension d'une étape clé de développement de la localité?	Oui
Nom de l'étape clé de développement	La fondation de la paroisse et de la municipalité de Saint-Basile-le-Grand (1870-1940)
Est-ce que l'immeuble rappelle un événement ou un phénomène qui appartient à l'histoire de la localité ou du Québec?	Donnée inconnue
Est-ce que l'immeuble est associé à un personnage ou un groupe qui s'est illustré dans l'histoire de la localité ou au Québec?	Donnée inconnue
L'immeuble est-il l'un des derniers représentants d'une réalité importante à l'échelle de la localité?	Non

Axe 2 : Environnement de l'immeuble

Est-ce que l'immeuble contribue à la définition d'un ensemble ou d'un secteur?	Oui
Nom de l'ensemble ou du secteur	Le noyau villageois (Saint-Basile-le-Grand)
Est-ce que l'immeuble représente un point de repère dans la localité?	Non

Axe 3 : Caractéristiques matérielles de l'immeuble

Est-ce que l'immeuble est représentatif d'un type architectural répandu dans la localité au moment de sa construction?	Oui
Est-ce que l'immeuble se démarque par sa qualité artistique, architecturale ou constructive?	Donnée inconnue
Est-ce que l'immeuble témoigne d'une spécificité locale?	Donnée inconnue
Est-ce que l'immeuble emploie des méthodes de construction, des techniques ou des matériaux traditionnels?	Donnée inconnue
Est-ce que l'immeuble témoigne d'une innovation ou d'une prouesse technique?	Donnée inconnue

Axe 4 : Reconnaissance sociale de l'immeuble

Est-ce que l'immeuble possède une reconnaissance ou un statut de protection en vertu de sa valeur patrimoniale?	Non
Est-ce que le caractère patrimonial de l'immeuble est identifié dans l'un des outils de planification ou des outils de réglementation adoptés en vertu de la LAU?	Oui
Lequel ou lesquelles?	Plan d'urbanisme (PU), Plan d'implantation et d'intégration architecturale (PIIA)
Est-ce que l'immeuble constitue un symbole ou un emblème de la localité?	Non
Est-ce que la communauté locale a développé un lien affectif particulier avec l'immeuble?	Donnée inconnue

Examen de la pérennité

Est-ce que la structure de l'immeuble est affectée à un point tel que ce dernier est, de toute évidence, irrécupérable?	Non
Est-ce que l'immeuble a subi des modifications majeures au point où son caractère patrimonial n'est plus perceptible	Non

Résumé de l'analyse du caractère patrimonial et de l'examen de la pérennité

Bâtiment retenu pour l'inventaire	Oui
-----------------------------------	-----

Caractéristiques matérielles

Implantation

Type de trame	Urbaine orthogonale
Orientation par rapport à la voie	Parallèle à la rue
Type d'implantation	Isolé
Position sur le lot	En centre de lot

Forme de l'immeuble

Plan au sol	Rectangulaire
Présence d'un corps secondaire ou d'une annexe	Oui
Type.s de corps secondaire ou d'annexe	Garage, Potentiel intérêt mais non accessible
Commentaire sur le type de corps secondaire ou d'annexe	
Fondation	En béton
Nombre d'étage	1.5

Type de toiture

Forme du toit	À deux versants droits
Présence de lucarnes	Oui
Revêtement du toit	Tôle
Type de tôle	Pincée

Façades - revêtement et ouvertures

Revêtement des murs extérieurs	Bois
Type de revêtement de bois	Planches à clin
Intégrité des ouvertures	Modifiées
Brève justification	Ajout d'un oriel
Type de porte(s)	Fenestrée
Matériel de la/des porte(s)	Bois
Type de fenêtres	À battants, À guillotine
Matériel des fenêtres	Bois, Aluminium ou PVC

Détails architecturaux

Élément(s) en saillie	Auvent, Cheminée, Galerie, Oriel
Ornement(s)	Aisselier ou aileron, Ornement(s) de fenêtre (arcs, chambranle, lucarnes, plate-bande, etc.), Ornement(s) de porte (portail, imposte, vantail, etc.)
Descriptif ornementation(s)	

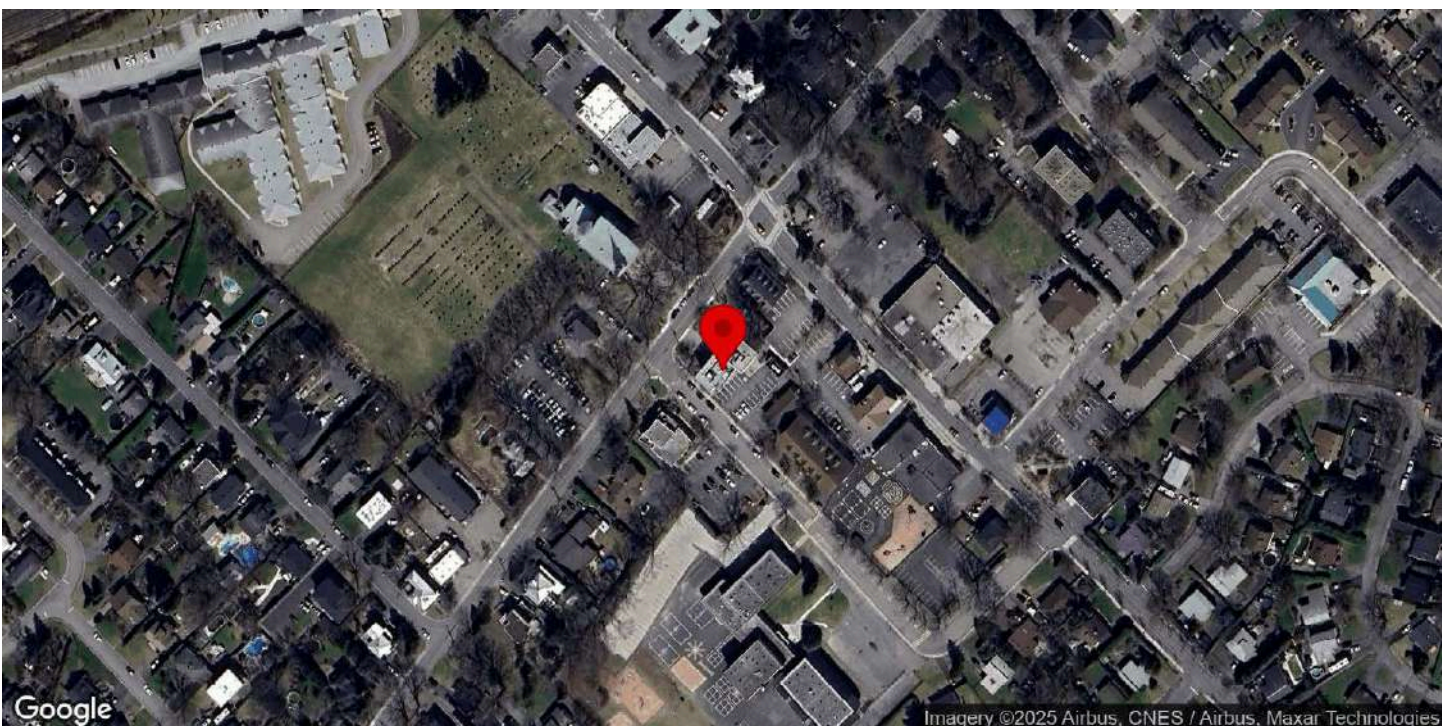
Ressources consultées

Note(s) recherches	Inventaire 2015 : Selon la Société d'histoire de Saint-Basile-le-Grand, la maison apparaît sur ce terrain après juillet 1906 (sans doute peu après). Par ailleurs, selon les informations transmises par d'anciens propriétaires, cette maison aurait été déménagée du Bord de l'eau (chemin du Richelieu). Elle serait donc plus âgée que son implantation en ce lieu. La date de construction reste toutefois à être précisée.
Sources	

Inventaire du patrimoine bâti de la MRC de La Vallée-du-Richelieu



204, rue Principale, Saint-Basile-le-Grand



Identification

Numéro d'inventaire	945
Nom de l'immeuble	Mairie de Saint-Basile-le-Grand / Ancienne école et ancien couvent des Soeurs de Saint-Joseph

Localisation

Municipalité	Saint-Basile-le-Grand
Rue	rue Principale
Adresse	204
Lot cadastral	2772507

Photos terrain

Photos



Crédit(s) photo(s)	Passerelles. (2022).
--------------------	----------------------

Information générale

Année de construction estimée	1934
Année de construction confirmée	1934
Source de l'année de construction	Société d'histoire locale
Fonction d'origine	Institutionnelle
Fonction actuelle	Institutionnelle
Type de bâtiment institutionnel	Couvent

Analyse du caractère patrimonial et examen de la pérennité

Axe 1 : Histoire et contribution à l'histoire locale

Est-ce que l'immeuble existe depuis plus d'un siècle?	Non
Est-ce que l'immeuble contribue à la compréhension d'une étape clé de développement de la localité?	Oui
Nom de l'étape clé de développement	La fondation de la paroisse et de la municipalité de Saint-Basile-le-Grand (1870-1940)
Est-ce que l'immeuble rappelle un événement ou un phénomène qui appartient à l'histoire de la localité ou du Québec?	Oui
Nom de l'évènement, de la période ou du phénomène	Incendie de l'école du village (1933)
Est-ce que l'immeuble est associé à un personnage ou un groupe qui s'est illustré dans l'histoire de la localité ou au Québec?	Oui
Nom du personnage ou du groupe	Soeurs de Saint-Joseph de Saint-Hyacinthe
L'immeuble est-il l'un des derniers représentants d'une réalité importante à l'échelle de la localité?	Non

Axe 2 : Environnement de l'immeuble

Est-ce que l'immeuble contribue à la définition d'un ensemble ou d'un secteur?	Oui
Nom de l'ensemble ou du secteur	Le noyau villageois (Saint-Basile-le-Grand)
Est-ce que l'immeuble représente un point de repère dans la localité?	Oui

Axe 3 : Caractéristiques matérielles de l'immeuble

Est-ce que l'immeuble est représentatif d'un type architectural répandu dans la localité au moment de sa construction?	Non
Est-ce que l'immeuble se démarque par sa qualité artistique, architecturale ou constructive?	Donnée inconnue
Est-ce que l'immeuble témoigne d'une spécificité locale?	Donnée inconnue
Est-ce que l'immeuble emploie des méthodes de construction, des techniques ou des matériaux traditionnels?	Donnée inconnue
Est-ce que l'immeuble témoigne d'une innovation ou d'une prouesse technique?	Donnée inconnue

Axe 4 : Reconnaissance sociale de l'immeuble

Est-ce que l'immeuble possède une reconnaissance ou un statut de protection en vertu de sa valeur patrimoniale?	Non
Est-ce que le caractère patrimonial de l'immeuble est identifié dans l'un des outils de planification ou des outils de réglementation adoptés en vertu de la LAU?	Oui
Lequel ou lesquelles?	Plan d'urbanisme (PU), Plan d'implantation et d'intégration architecturale (PIIA)
Est-ce que l'immeuble constitue un symbole ou un emblème de la localité?	Non

Est-ce que la communauté locale a développé un lien affectif particulier avec l'immeuble?	Donnée inconnue
---	-----------------

Examen de la pérennité

Est-ce que la structure de l'immeuble est affectée à un point tel que ce dernier est, de toute évidence, irrécupérable?	Non
---	-----

Est-ce que l'immeuble a subi des modifications majeures au point où son caractère patrimonial n'est plus perceptible	Non
--	-----

Résumé de l'analyse du caractère patrimonial et de l'examen de la pérennité

Bâtiment retenu pour l'inventaire	Oui
-----------------------------------	-----

Caractéristiques matérielles

Implantation

Type de trame	Urbaine orthogonale
---------------	---------------------

Orientation par rapport à la voie	En coin de rue
-----------------------------------	----------------

Type d'implantation	Isolé
---------------------	-------

Position sur le lot	En centre de lot
---------------------	------------------

Forme de l'immeuble

Plan au sol	Rectangulaire
-------------	---------------

Présence d'un corps secondaire ou d'une annexe	Oui
--	-----

Type.s de corps secondaire ou d'annexe	Agrandissement
--	----------------

Commentaire sur le type de corps secondaire ou d'annexe	
---	--

Fondation	En béton
-----------	----------

Nombre d'étage	2
----------------	---

Type de toiture

Forme du toit	Plat
---------------	------

Revêtement du toit	Non visible
--------------------	-------------

Façades - revêtement et ouvertures

Revêtement des murs extérieurs	Brique
--------------------------------	--------

Intégrité des ouvertures	Intègres
--------------------------	----------

Type de porte(s)	Double et fenestrée
------------------	---------------------

Matériel de la/des porte(s)	Bois
-----------------------------	------

Type de fenêtres	À carreaux, Basculante
------------------	------------------------

Matériel des fenêtres	Aluminium ou PVC
-----------------------	------------------

Détails architecturaux

Élément(s) en saillie	Auvent, Escalier, Fronton, Perron
-----------------------	-----------------------------------

Ornement(s)	Cartouche, Ornement(s) de revêtement (bandeau, frise, etc.)
-------------	---

Descriptif ornementation(s)	
-----------------------------	--

Ressources consultées

Note(s) recherches

Inventaire 2015 : Cet édifice abrita jadis le couvent des Soeurs de Saint-Joseph et l'école du village.

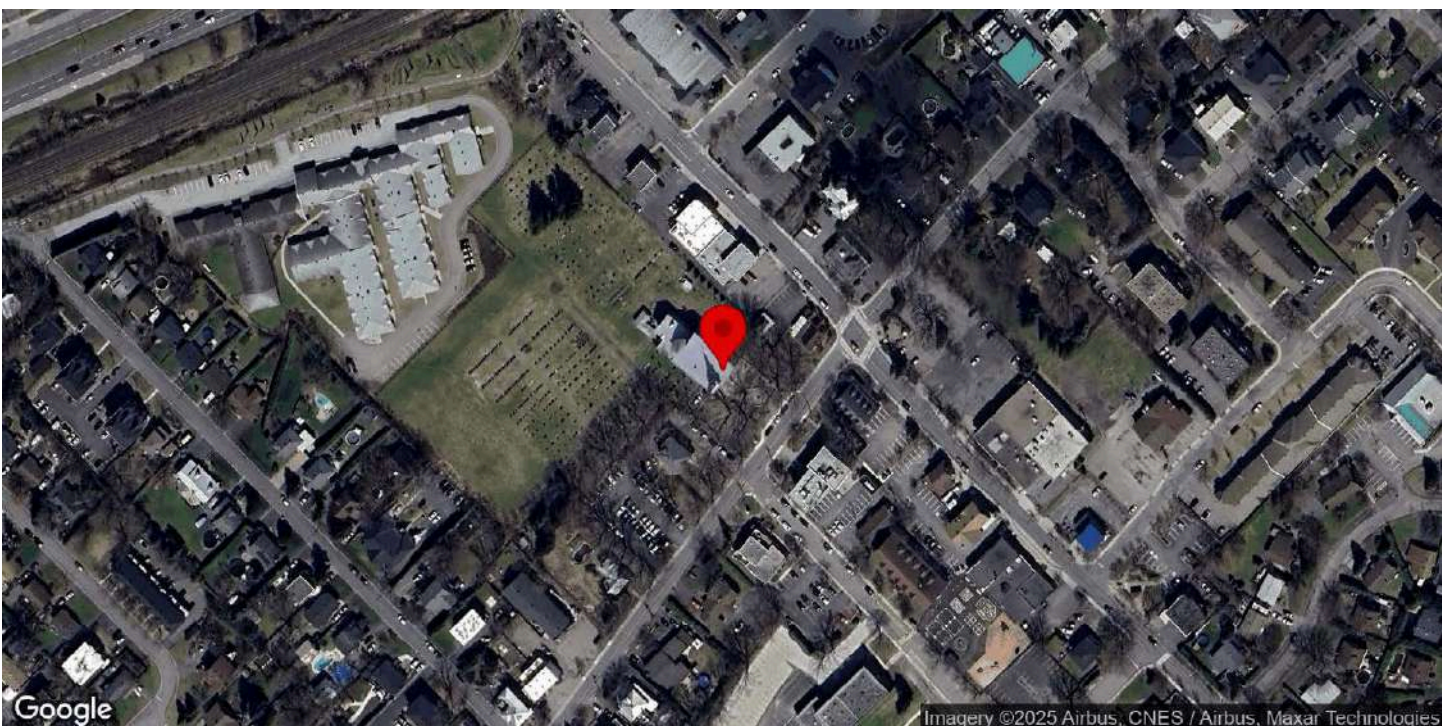
Sources

Balades patrimoniales à la découverte de trésors architecturaux, p. 126
Site internet SHSBLG

Inventaire du patrimoine bâti de la MRC de La Vallée-du-Richelieu



205, rue Principale, Saint-Basile-le-Grand



Identification



Numéro d'inventaire	946
Nom de l'immeuble	Église Saint-Basile-le-Grand

Localisation

Municipalité	Saint-Basile-le-Grand
Rue	rue Principale
Adresse	205
Lot cadastral	5918068

Photos terrain

Photos





Crédit(s) photo(s)

Passerelles. (2022).

Information générale

Année de construction estimée	1876
Année de construction confirmée	1876
Source de l'année de construction	Société d'histoire locale
Fonction d'origine	Institutionnelle
Fonction actuelle	Institutionnelle
Type de bâtiment institutionnel	Église

Analyse du caractère patrimonial et examen de la pérennité

Axe 1 : Histoire et contribution à l'histoire locale

Est-ce que l'immeuble existe depuis plus d'un siècle?	Oui
Est-ce que l'immeuble contribue à la compréhension d'une étape clé de développement de la localité?	Oui
Nom de l'étape clé de développement	La fondation de la paroisse et de la municipalité de Saint-Basile-le-Grand (1870-1940)
Est-ce que l'immeuble rappelle un événement ou un phénomène qui appartient à l'histoire de la localité ou du Québec?	Donnée inconnue
Est-ce que l'immeuble est associé à un personnage ou un groupe qui s'est illustré dans l'histoire de la localité ou au Québec?	Oui
Nom du personnage ou du groupe	Victor Bourgeau
L'immeuble est-il l'un des derniers représentants d'une réalité importante à l'échelle de la localité?	Non

Axe 2 : Environnement de l'immeuble

Est-ce que l'immeuble contribue à la définition d'un ensemble ou d'un secteur?	Oui
Nom de l'ensemble ou du secteur	Le noyau villageois (Saint-Basile-le-Grand)
Est-ce que l'immeuble représente un point de repère dans la localité?	Oui

Axe 3 : Caractéristiques matérielles de l'immeuble

Est-ce que l'immeuble est représentatif d'un type architectural répandu dans la localité au moment de sa construction?	Non
Est-ce que l'immeuble se démarque par sa qualité artistique, architecturale ou constructive?	Oui
Brève justification	Construite selon les plans des architectes Victor Bourgeau et Joseph-Roch Poitras.
Est-ce que l'immeuble témoigne d'une spécificité locale?	Donnée inconnue
Est-ce que l'immeuble emploie des méthodes de construction, des techniques ou des matériaux traditionnels?	Oui
Identification de la méthode de construction, la technique ou du matériel	Moellons équarris, pierres des champs
Est-ce que l'immeuble témoigne d'une innovation ou d'une prouesse technique?	Donnée inconnue

Axe 4 : Reconnaissance sociale de l'immeuble

Est-ce que l'immeuble possède une reconnaissance ou un statut de protection en vertu de sa valeur patrimoniale?	Non
Est-ce que le caractère patrimonial de l'immeuble est identifié dans l'un des outils de planification ou des outils de réglementation adoptés en vertu de la LAU?	Oui
Lequel ou lesquelles?	Plan d'urbanisme (PU), Plan d'implantation et d'intégration architecturale (PIIA)
Est-ce que l'immeuble constitue un symbole ou un emblème de la localité?	Oui
Identification du symbole ou de l'emblème	Logos du 125e (1996) et du 140e (2011) de la municipalité
Est-ce que la communauté locale a développé un lien affectif particulier avec l'immeuble?	Donnée inconnue

Examen de la pérennité

Est-ce que la structure de l'immeuble est affectée à un point tel que ce dernier est, de toute évidence, irrécupérable?	Non
Est-ce que l'immeuble a subi des modifications majeures au point où son caractère patrimonial n'est plus perceptible	Non

Résumé de l'analyse du caractère patrimonial et de l'examen de la pérennité

Bâtiment retenu pour l'inventaire	Oui
--	-----

Caractéristiques matérielles

Implantation

Type de trame	Urbaine orthogonale
Orientation par rapport à la voie	Parallèle à la rue
Type d'implantation	Isolé
Position sur le lot	En centre de lot

Forme de l'immeuble

Plan au sol	Rectangulaire
Présence d'un corps secondaire ou d'une annexe	Oui
Type.s de corps secondaire ou d'annexe	Mausolées, Mausolées
Commentaire sur le type de corps secondaire ou d'annexe	Mausolées des familles Lamoureux et Chagnon (fiches 633 et 634 à l'inventaire 2015)
Fondation	En pierre
Nombre d'étage	1

Type de toiture

Forme du toit	À deux versants droits
Présence de lucarnes	Oui
Revêtement du toit	Tôle
Type de tôle	À la canadienne

Façades - revêtement et ouvertures

Revêtement des murs extérieurs	Pierre
Intégrité des ouvertures	Intègres
Type de porte(s)	Double et pleine
Matériel de la/des porte(s)	Bois
Type de fenêtres	À carreaux, Fixes, Oeil de boeuf
Matériel des fenêtres	Bois

Détails architecturaux

Élément(s) en saillie	Clocher, Corniche, Perron
Ornement(s)	Lambrequin, Ornement(s) de fenêtre (arcs, chambranle, lucarnes, plate-bande, etc.), Ornement(s) de porte (portail, imposte, vantail, etc.), Planche de coin ou chaînage d'angle
Descriptif ornementation(s)	

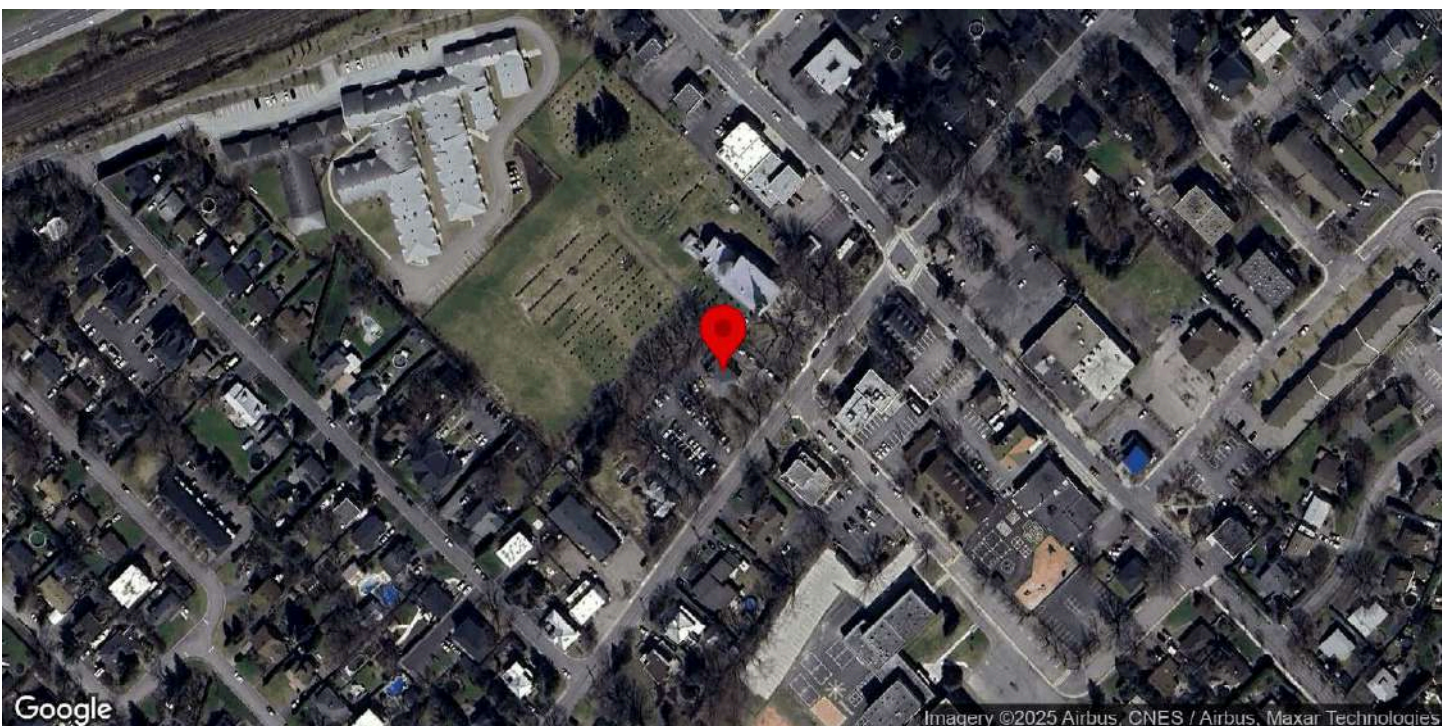
Ressources consultées

Note(s) recherches	Inventaire 2015 : Cette église est construite en 1875-1876 selon les plans des architectes Victor Bourgeau et Joseph-Roch Poitras.
Sources	Balades patrimoniales à la découverte de trésors architecturaux, p. 124

Inventaire du patrimoine bâti de la MRC de La Vallée-du-Richelieu



205, rue Principale, Saint-Basile-le-Grand



Identification

Numéro d'inventaire	947
Nom de l'immeuble	Presbytère Saint-Basile-le-Grand

Localisation

Municipalité	Saint-Basile-le-Grand
Rue	rue Principale
Adresse	205
Lot cadastral	5918068

Photos terrain

Photos



Crédit(s) photo(s)	Passerelles. (2022).
--------------------	----------------------

Information générale

Année de construction estimée	1948
Année de construction confirmée	1948
Source de l'année de construction	Société d'histoire locale
Fonction d'origine	Institutionnelle
Fonction actuelle	Institutionnelle
Type de bâtiment institutionnel	Presbytère

Analyse du caractère patrimonial et examen de la pérennité

Axe 1 : Histoire et contribution à l'histoire locale

Est-ce que l'immeuble existe depuis plus d'un siècle?	Non
Est-ce que l'immeuble contribue à la compréhension d'une étape clé de développement de la localité?	Oui
Nom de l'étape clé de développement	Après 1940
Est-ce que l'immeuble rappelle un événement ou un phénomène qui appartient à l'histoire de la localité ou du Québec?	Donnée inconnue
Est-ce que l'immeuble est associé à un personnage ou un groupe qui s'est illustré dans l'histoire de la localité ou au Québec?	Donnée inconnue
L'immeuble est-il l'un des derniers représentants d'une réalité importante à l'échelle de la localité?	Non

Axe 2 : Environnement de l'immeuble

Est-ce que l'immeuble contribue à la définition d'un ensemble ou d'un secteur?	Oui
Nom de l'ensemble ou du secteur	Le noyau villageois (Saint-Basile-le-Grand)
Est-ce que l'immeuble représente un point de repère dans la localité?	Non

Axe 3 : Caractéristiques matérielles de l'immeuble

Est-ce que l'immeuble est représentatif d'un type architectural répandu dans la localité au moment de sa construction?	Non
Est-ce que l'immeuble se démarque par sa qualité artistique, architecturale ou constructive?	Donnée inconnue
Est-ce que l'immeuble témoigne d'une spécificité locale?	Donnée inconnue
Est-ce que l'immeuble emploie des méthodes de construction, des techniques ou des matériaux traditionnels?	Donnée inconnue
Est-ce que l'immeuble témoigne d'une innovation ou d'une prouesse technique?	Donnée inconnue

Axe 4 : Reconnaissance sociale de l'immeuble

Est-ce que l'immeuble possède une reconnaissance ou un statut de protection en vertu de sa valeur patrimoniale?	Non
Est-ce que le caractère patrimonial de l'immeuble est identifié dans l'un des outils de planification ou des outils de réglementation adoptés en vertu de la LAU?	Oui
Lequel ou lesquelles?	Plan d'urbanisme (PU), Plan d'implantation et d'intégration architecturale (PIIA)
Est-ce que l'immeuble constitue un symbole ou un emblème de la localité?	Non
Est-ce que la communauté locale a développé un lien affectif particulier avec l'immeuble?	Donnée inconnue

Examen de la pérennité

Est-ce que la structure de l'immeuble est affectée à un point tel que ce dernier est, de toute évidence, irrécupérable?	Non
Est-ce que l'immeuble a subi des modifications majeures au point où son caractère patrimonial n'est plus perceptible	Non

Résumé de l'analyse du caractère patrimonial et de l'examen de la pérennité

Bâtiment retenu pour l'inventaire	Oui
-----------------------------------	-----

Caractéristiques matérielles

Implantation

Type de trame	Urbaine orthogonale
Orientation par rapport à la voie	Parallèle à la rue
Type d'implantation	Isolé
Position sur le lot	En centre de lot

Forme de l'immeuble

Plan au sol	Rectangulaire
Présence d'un corps secondaire ou d'une annexe	Non
Fondation	En béton
Nombre d'étage	2

Type de toiture

Forme du toit	En Pavillon
Présence de lucarnes	Non
Revêtement du toit	Bardeaux d'asphalte

Façades - revêtement et ouvertures

Revêtement des murs extérieurs	Brique
Intégrité des ouvertures	Intègres
Type de porte(s)	À panneaux
Matériel de la/des porte(s)	Bois
Type de fenêtres	À guillotine
Matériel des fenêtres	Aluminium ou PVC

Détails architecturaux

Élément(s) en saillie	Fronton, Perron
Ornement(s)	Ornement(s) de fenêtre (arcs, chambranle, lucarnes, plate-bande, etc.), Ornement(s) de porte (portail, imposte, vantail, etc.), Ornement(s) de revêtement (bandeau, frise, etc.)
Descriptif ornementation(s)	

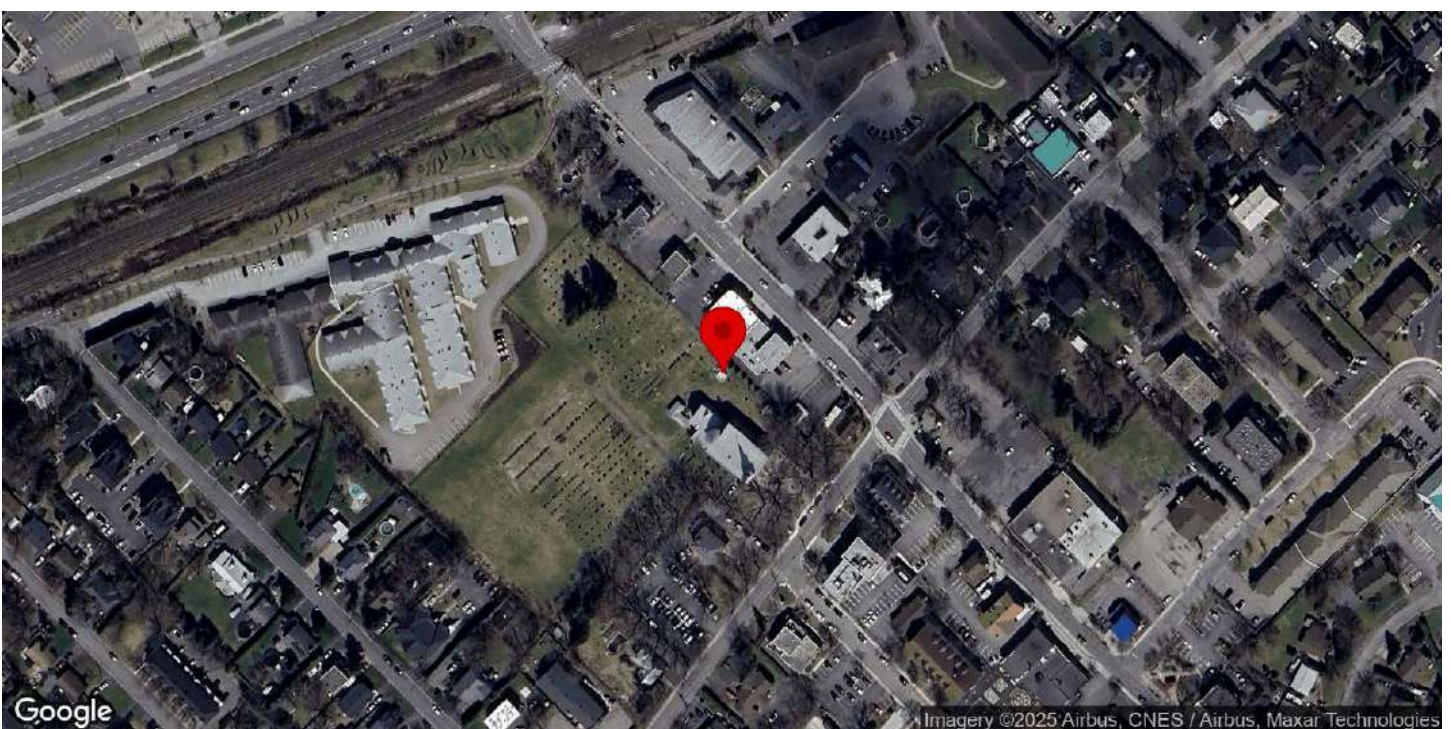
Ressources consultées

Note(s) recherches	Inventaire 2015 : Ce presbytère est construit en 1948 selon les plans de l'architecte Gérard Charbonneau.
Sources	Regards sur ma ville. Saint-Basile-le-Grand, p. 44 RPCQ

Inventaire des immeubles secondaires et biens immobiliers de la MRC de La Vallée-du-Richelieu



205, rue Principale, Saint-Basile-le-Grand



Identification

Numéro d'inventaire	1482
Catégorie de bien(s)	Mausolée
Nom de l'immeuble	Mausolée de la famille Chagnon

Localisation

Municipalité	Saint-Basile-le-Grand
Rue	rue Principale
Adresse associée	205
Lot cadastral	5918068
Nombre de bâtiments secondaires et de biens non-immobiliers sur le site	1
Position et composition du site	Situé à la droite de l'église, reculé par rapport à la rue Principale, derrière le mausolée de la famille Beaudry et à la limite du terrain . Un stationnement occupe maintenant le terrain voisin de l'église et son cimetière.

Photos terrain

Photos





Crédit photos

Passerelles (2025).

Principal bâtiment secondaire ou bien non-immobilier

Année de construction approximative	1850-1900
Source de l'année de construction	Inventaire 2015
Type de bien	Monument ou édicule
Type de monument ou d'édicule	Mausolée
Description du bien	Le mausolée de la famille Chagnon est sans doute érigé vers la même époque que celui de la famille Lamoureux.

Analyse du caractère patrimonial et examen de la pérennité - principal bâtiment secondaire

Axe 1 : Histoire et contribution à l'histoire locale

Est-ce que l'immeuble existe depuis plus d'un siècle?	Oui
Est-ce que l'immeuble contribue à la compréhension d'une étape clé de développement de la localité?	Oui
Nom de l'étape clé de développement	La fondation de la paroisse et de la municipalité de Saint-Basile-le-Grand (1870-1940)
Est-ce que l'immeuble rappelle un événement ou un phénomène qui appartient à l'histoire de la localité ou du Québec?	Donnée inconnue
Est-ce que l'immeuble est associé à un personnage ou un groupe qui s'est illustré dans l'histoire de la localité ou au Québec?	Oui
Nom du personnage ou du groupe	La famille Chagnon
L'immeuble est-il l'un des derniers représentants d'une réalité importante à l'échelle de la localité?	Non

Axe 2 : Environnement de l'immeuble

Est-ce que l'immeuble contribue à la définition d'un ensemble ou d'un secteur?	Oui
Nom de l'ensemble ou du secteur	Le noyau villageois (Saint-Basile-le-Grand)
Est-ce que l'immeuble représente un point de repère dans la localité?	Non

Axe 3 : Caractéristiques matérielles de l'immeuble

Est-ce que l'immeuble est représentatif d'un type architectural répandu dans la localité au moment de sa construction?	Non
Est-ce que l'immeuble se démarque par sa qualité artistique, architecturale ou constructive?	Non
Est-ce que l'immeuble témoigne d'une spécificité locale?	Non

Est-ce que l'immeuble emploie des méthodes de construction, des techniques ou des matériaux traditionnels?	Oui
Identification de la méthode de construction, la technique ou du matériel	Murs en pierre
Est-ce que l'immeuble témoigne d'une innovation ou d'une prouesse technique?	Donnée inconnue

Axe 4 : Reconnaissance sociale de l'immeuble

Est-ce que l'immeuble possède une reconnaissance ou un statut de protection en vertu de sa valeur patrimoniale?	Non
Est-ce que le caractère patrimonial de l'immeuble est identifié dans l'un des outils de planification ou des outils de réglementation adoptés en vertu de la LAU?	Oui
Lequel ou lesquelles?	Plan d'urbanisme (PU), Plan d'implantation et d'intégration architecturale (PIIA), Règlement sur la démolition
Est-ce que l'immeuble constitue un symbole ou un emblème de la localité?	Non
Est-ce que la communauté locale a développé un lien affectif particulier avec l'immeuble?	Donnée inconnue

Examen de la pérennité

Est-ce que la structure de l'immeuble est affectée à un point tel que ce dernier est, de toute évidence, irrécupérable?	Non
Est-ce que l'immeuble a subi des modifications majeures au point où son caractère patrimonial n'est plus perceptible	Non

Résumé de l'analyse du caractère patrimonial et de l'examen de la pérennité

Bâtiment retenu pour l'inventaire	Oui
--	-----

Caractéristiques matérielles - principal bâtiment secondaire

Plan au sol	Rectangulaire
Forme du toit	À deux versants droits
Revêtement du toit	Tôle
Type de tôle	En plaque
Revêtement des murs extérieurs	Pierre
Type de porte(s)	Pleine, À panneaux
Matériel de la/des porte(s)	Métal
Type de fenêtres	
Élément(s) en saillie	
Ornement(s)	Croix, Ornement de porte (portail, imposte, vantail, etc.), Retour de corniche
Particularités	

Autre bâtiment secondaire ou bien non-immobilier

Ressources consultées

Note(s) recherches	Société d'histoire de Saint-Basile-le-Grand : Sans doute construit à peu près à la même date que le le mausolée de la famille Lamoureux. La famille Chagnon est aussi une famille pionnière de Saint-Basile-le-Grand. L'un des membres de la famille a été maire au 19e puis au 20e siècle. Leur grande maison patrimoniale (165, rue Principale), au cœur du village, est même visible depuis ce mausolée.
---------------------------	---

Sources

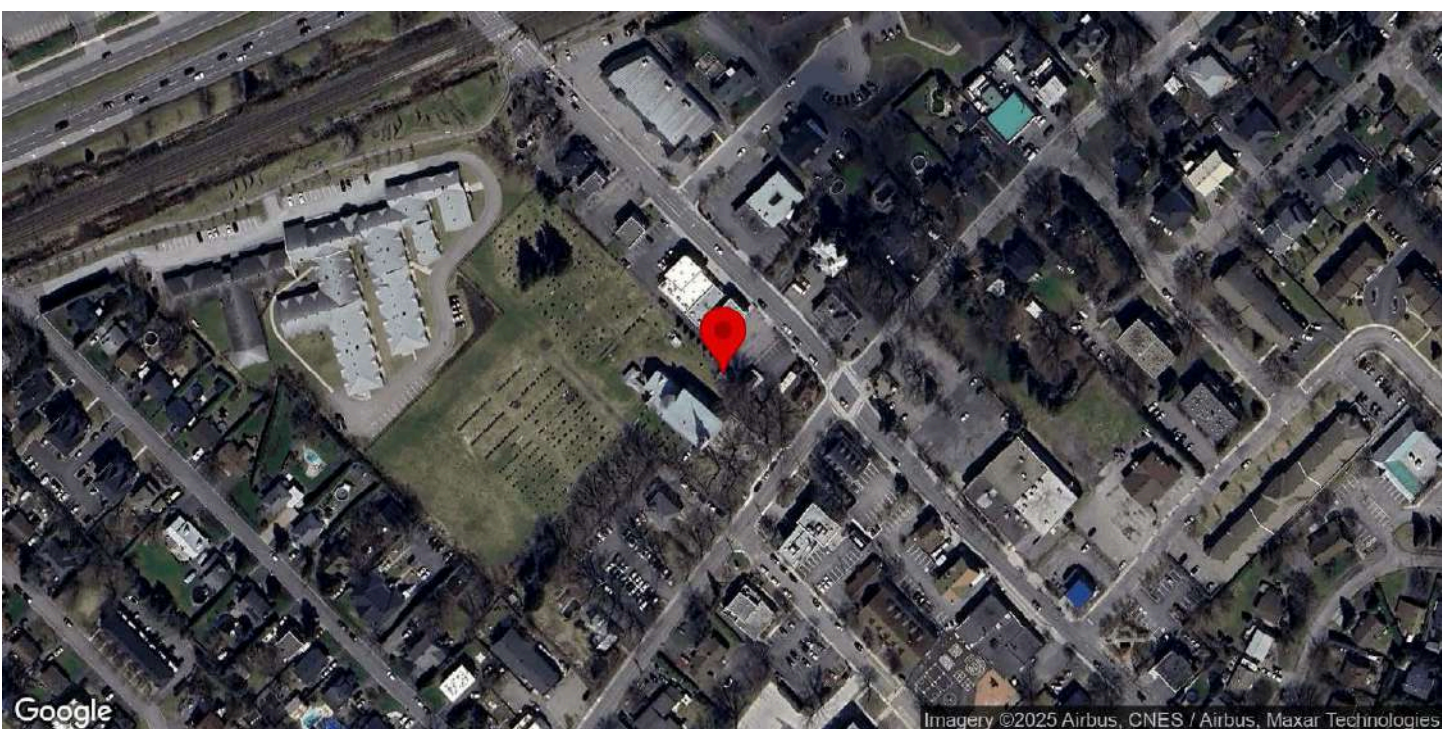
Société d'histoire de Saint-Basile-le-Grand.

Bergeron Gagnon inc. (2015, 16 janvier). Inventaire du patrimoine bâti. Rapport synthèse. MRC de la Vallée-du-Richelieu.

Inventaire des immeubles secondaires et biens immobiliers de la MRC de La Vallée-du-Richelieu



205, rue Principale, Saint-Basile-le-Grand



Identification

Numéro d'inventaire	1483
Catégorie de bien(s)	Mausolée
Nom de l'immeuble	Mausolée de la famille Lamoureux

Localisation

Municipalité	Saint-Basile-le-Grand
Rue	rue Principale
Adresse associée	205
Lot cadastral	5918068
Nombre de bâtiments secondaires et de biens non-immobiliers sur le site	1
Position et composition du site	Situé à la droite de l'église, face à la rue Principale, à la limite du terrain et sous un couvert d'arbres matures. Un stationnement de maintenant le terrain l'église et son cimetière.

Photos terrain

Photos





Crédit photos

Passerelles (2025).

Principal bâtiment secondaire ou bien non-immobilier

Année de construction approximative	1850-1900
Source de l'année de construction	Inventaire 2015
Type de bien	Monument ou édicule
Type de monument ou d'édicule	Mausolée
Description du bien	Le mausolée de la famille Lamoureux est érigé vers 1880 selon la pierre de date située au-dessus de la porte.

Analyse du caractère patrimonial et examen de la pérennité - principal bâtiment secondaire

Axe 1 : Histoire et contribution à l'histoire locale

Est-ce que l'immeuble existe depuis plus d'un siècle?	Oui
Est-ce que l'immeuble contribue à la compréhension d'une étape clé de développement de la localité?	Non
Nom de l'étape clé de développement	La fondation de la paroisse et de la municipalité de Saint-Basile-le-Grand (1870-1940)
Est-ce que l'immeuble rappelle un événement ou un phénomène qui appartient à l'histoire de la localité ou du Québec?	Donnée inconnue
Est-ce que l'immeuble est associé à un personnage ou un groupe qui s'est illustré dans l'histoire de la localité ou au Québec?	Oui
Nom du personnage ou du groupe	Famille Lamoureux.
L'immeuble est-il l'un des derniers représentants d'une réalité importante à l'échelle de la localité?	Non

Axe 2 : Environnement de l'immeuble

Est-ce que l'immeuble contribue à la définition d'un ensemble ou d'un secteur?	Oui
Nom de l'ensemble ou du secteur	Le noyau villageois (Saint-Basile-le-Grand)
Est-ce que l'immeuble représente un point de repère dans la localité?	Non

Axe 3 : Caractéristiques matérielles de l'immeuble

Est-ce que l'immeuble est représentatif d'un type architectural répandu dans la localité au moment de sa construction?	Non
Est-ce que l'immeuble se démarque par sa qualité artistique, architecturale ou constructive?	Non
Est-ce que l'immeuble témoigne d'une spécificité locale?	Non

Est-ce que l'immeuble emploie des méthodes de construction, des techniques ou des matériaux traditionnels?	Oui
Identification de la méthode de construction, la technique ou du matériel	Murs de pierre, tôle à baguette.
Est-ce que l'immeuble témoigne d'une innovation ou d'une prouesse technique?	Donnée inconnue

Axe 4 : Reconnaissance sociale de l'immeuble

Est-ce que l'immeuble possède une reconnaissance ou un statut de protection en vertu de sa valeur patrimoniale?	Non
Est-ce que le caractère patrimonial de l'immeuble est identifié dans l'un des outils de planification ou des outils de réglementation adoptés en vertu de la LAU?	Oui
Lequel ou lesquelles?	Plan d'urbanisme (PU), Plan d'implantation et d'intégration architecturale (PIIA), Règlement sur la démolition
Est-ce que l'immeuble constitue un symbole ou un emblème de la localité?	Non
Est-ce que la communauté locale a développé un lien affectif particulier avec l'immeuble?	Donnée inconnue

Examen de la pérennité

Est-ce que la structure de l'immeuble est affectée à un point tel que ce dernier est, de toute évidence, irrécupérable?	Non
Est-ce que l'immeuble a subi des modifications majeures au point où son caractère patrimonial n'est plus perceptible	Non

Résumé de l'analyse du caractère patrimonial et de l'examen de la pérennité

Bâtiment retenu pour l'inventaire	Oui
--	-----

Caractéristiques matérielles - principal bâtiment secondaire

Plan au sol	Carré
Forme du toit	À deux versants droits
Revêtement du toit	Tôle
Type de tôle	À baguette
Revêtement des murs extérieurs	Pierre
Type de porte(s)	Pleine, À panneaux
Matériel de la/des porte(s)	Métal
Type de fenêtres	
Élément(s) en saillie	
Ornement(s)	Armoirie ou pierre de date, Ornement de porte (portail, imposte, vantail, etc.), Retour de corniche
Particularités	

Autre bâtiment secondaire ou bien non-immobilier

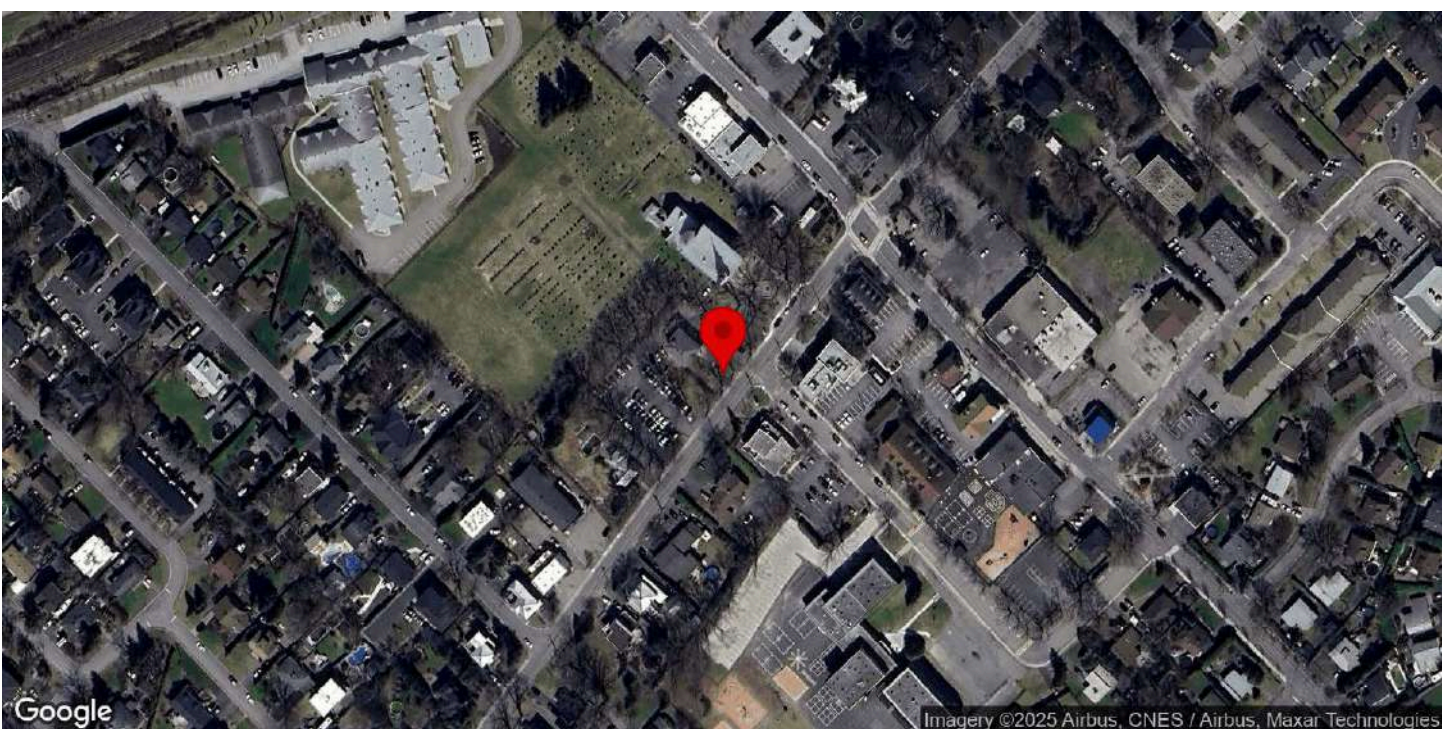
Ressources consultées

Note(s) recherches	Société d'histoire de Saint-Basile-le-Grand : Érigé en 1880, on y a inhumé des membres de cette famille fondatrice qui demeurait sur le chemin du Richelieu.
Sources	Société d'histoire de Saint-Basile-le-Grand. Bergeron Gagnon inc. (2015, 16 janvier). Inventaire du patrimoine bâti. Rapport synthèse. MRC de la Vallée-du-Richelieu.

Inventaire des immeubles secondaires et biens immobiliers de la MRC de La Vallée-du-Richelieu



205, rue Principale, Saint-Basile-le-Grand



Identification

Numéro d'inventaire	1484
Catégorie de bien(s)	Monument
Nom de l'immeuble	Monument de l'Immaculée-Conception de Saint-Basile

Localisation

Municipalité	Saint-Basile-le-Grand
Rue	rue Principale
Adresse associée	205
Lot cadastral	5918068
Nombre de bâtiments secondaires et de biens non-immobiliers sur le site	1
Position et composition du site	Situé devant le presbytère entre le bâtiment et la rue Principale. Présence d'arbres matures et composition concentrique de l'aménagement au sol autour de la statue.

Photos terrain

Photos



Crédit photos	Passerelles (2025).
---------------	---------------------

Principal bâtiment secondaire ou bien non-immobilier

Année de construction approximative	Après 1900
Source de l'année de construction	Inventaire 2015
Type de bien	Monument ou édicule
Type de monument ou d'édicule	Monument commémoratif

Description du bien

Cette statue religieuse de l'Immaculée-Conception est déposée sur un haut socle de pierre. Elle est mise en valeur par l'encadrement et la symétrie du presbytère à l'arrière. Comme indiqué sur plaque, elle représente un hommage de la paroisse à l'année mariale 1954 qui souligne le centenaire du dogme de l'Immaculée Conception.

Analyse du caractère patrimonial et examen de la pérennité - principal bâtiment secondaire

Axe 1 : Histoire et contribution à l'histoire locale

Est-ce que l'immeuble existe depuis plus d'un siècle?	Non
Est-ce que l'immeuble contribue à la compréhension d'une étape clé de développement de la localité?	Non
Nom de l'étape clé de développement	
Est-ce que l'immeuble rappelle un événement ou un phénomène qui appartient à l'histoire de la localité ou du Québec?	Donnée inconnue
Est-ce que l'immeuble est associé à un personnage ou un groupe qui s'est illustré dans l'histoire de la localité ou au Québec?	Donnée inconnue
L'immeuble est-il l'un des derniers représentants d'une réalité importante à l'échelle de la localité?	Oui
Brève justification	Phénomène de forte religiosité catholique au Québec, particulièrement marqué du XIX ^e siècle au milieu du XX ^e , se manifestant par une présence soutenue de symboles et de pratiques dans l'espace public. Monument en hommage à l'année mariale 1954 qui souligne le centenaire du dogme de l'Immaculée Conception.

Axe 2 : Environnement de l'immeuble

Est-ce que l'immeuble contribue à la définition d'un ensemble ou d'un secteur?	Oui
Nom de l'ensemble ou du secteur	Le noyau villageois (Saint-Basile-le-Grand)
Est-ce que l'immeuble représente un point de repère dans la localité?	Non

Axe 3 : Caractéristiques matérielles de l'immeuble

Est-ce que l'immeuble est représentatif d'un type architectural répandu dans la localité au moment de sa construction?	Non
Est-ce que l'immeuble se démarque par sa qualité artistique, architecturale ou constructive?	Oui
Brève justification	Oeuvre d'art. La base et la statue sont des œuvres d'artisans locaux.
Est-ce que l'immeuble témoigne d'une spécificité locale?	Non
Est-ce que l'immeuble emploie des méthodes de construction, des techniques ou des matériaux traditionnels?	Non
Est-ce que l'immeuble témoigne d'une innovation ou d'une prouesse technique?	Non

Axe 4 : Reconnaissance sociale de l'immeuble

Est-ce que l'immeuble possède une reconnaissance ou un statut de protection en vertu de sa valeur patrimoniale?	Non
Est-ce que le caractère patrimonial de l'immeuble est identifié dans l'un des outils de planification ou des outils de réglementation adoptés en vertu de la LAU?	Oui
Lequel ou lesquelles?	Plan d'urbanisme (PU), Plan d'implantation et d'intégration architecturale (PIIA), Règlement sur la démolition
Est-ce que l'immeuble constitue un symbole ou un emblème de la localité?	Non

Est-ce que la communauté locale a développé un lien affectif particulier avec l'immeuble?	Donnée inconnue
---	-----------------

Examen de la pérennité

Est-ce que la structure de l'immeuble est affectée à un point tel que ce dernier est, de toute évidence, irrécupérable?	Non
---	-----

Est-ce que l'immeuble a subi des modifications majeures au point où son caractère patrimonial n'est plus perceptible	Non
--	-----

Résumé de l'analyse du caractère patrimonial et de l'examen de la pérennité

Bâtiment retenu pour l'inventaire	Oui
-----------------------------------	-----

Caractéristiques matérielles - principal bâtiment secondaire

Plan au sol	
Forme du toit	
Revêtement du toit	
Revêtement des murs extérieurs	
Type de porte(s)	
Matériel de la/des porte(s)	
Type de fenêtres	
Élément(s) en saillie	
Ornement(s)	Armoirie ou pierre de date
Particularités	

Autre bâtiment secondaire ou bien non-immobilier

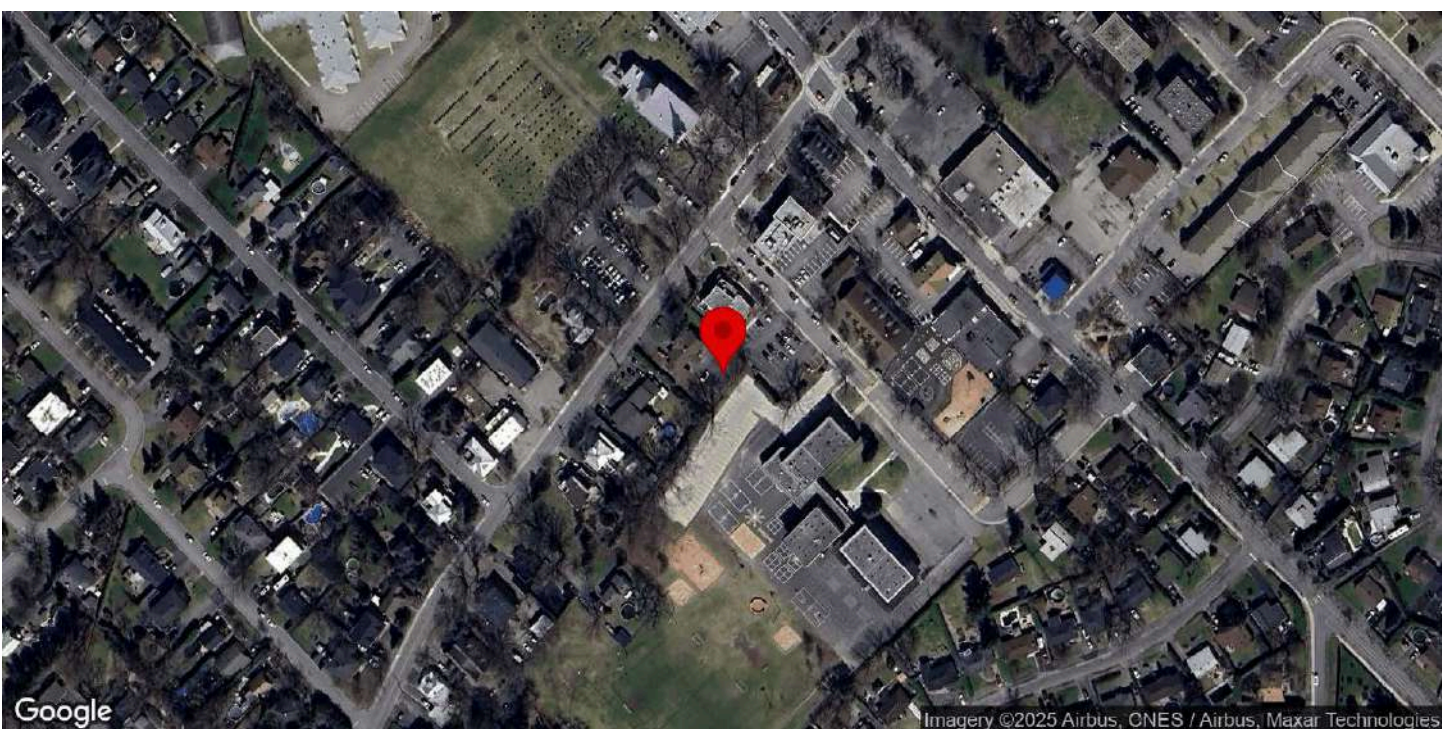
Ressources consultées

Note(s) recherches	Société d'histoire de Saint-Basile-le-Grand : Le pape décréta 1954 comme une année mariale, dédiée à la Vierge Marie. Plusieurs célébrations se sont tenues partout dans le monde. La paroisse Saint-Basile-le-Grand souligna ce moment par l'érection de ce monument. Une souscription populaire en défraya les coûts. La base et même la statue sont des œuvres d'artisans locaux.
Sources	Société d'histoire de Saint-Basile-le-Grand. Bergeron Gagnon inc. (2015, 16 janvier). Inventaire du patrimoine bâti. Rapport synthèse. MRC de la Vallée-du-Richelieu.

Inventaire des immeubles secondaires et biens immobiliers de la MRC de La Vallée-du-Richelieu



210, rue Principale, Saint-Basile-le-Grand



Identification

Numéro d'inventaire	1479
Catégorie de bien(s)	Ancienne laiterie
Nom de l'immeuble	Bâtiment(s) agricole(s)

Localisation

Municipalité	Saint-Basile-le-Grand
Rue	rue Principale
Adresse associée	210
Lot cadastral	2772543
Nombre de bâtiments secondaires et de biens non-immobiliers sur le site	1
Position et composition du site	

Photos terrain

Photos





Crédit photos

Passerelles (2025).

Principal bâtiment secondaire ou bien non-immobilier

Année de construction approximative	1850-1900
Source de l'année de construction	Inventaire 2015
Type de bien	Dépendance
Type de dépendance	Laiterie
Description du bien	

Analyse du caractère patrimonial et examen de la pérennité - principal bâtiment secondaire

Axe 1 : Histoire et contribution à l'histoire locale

Est-ce que l'immeuble existe depuis plus d'un siècle?	Oui
Est-ce que l'immeuble contribue à la compréhension d'une étape clé de développement de la localité?	Oui
Nom de l'étape clé de développement	La fondation de la paroisse et de la municipalité de Saint-Basile-le-Grand (1870-1940)
Est-ce que l'immeuble rappelle un événement ou un phénomène qui appartient à l'histoire de la localité ou du Québec?	Donnée inconnue
Est-ce que l'immeuble est associé à un personnage ou un groupe qui s'est illustré dans l'histoire de la localité ou au Québec?	Donnée inconnue
L'immeuble est-il l'un des derniers représentants d'une réalité importante à l'échelle de la localité?	Oui
Brève justification	Les laiteries témoignent d'une époque révolue.

Axe 2 : Environnement de l'immeuble

Est-ce que l'immeuble contribue à la définition d'un ensemble ou d'un secteur?	Oui
Nom de l'ensemble ou du secteur	Le noyau villageois (Saint-Basile-le-Grand)
Est-ce que l'immeuble représente un point de repère dans la localité?	Non

Axe 3 : Caractéristiques matérielles de l'immeuble

Est-ce que l'immeuble est représentatif d'un type architectural répandu dans la localité au moment de sa construction?	Donnée inconnue
Est-ce que l'immeuble se démarque par sa qualité artistique, architecturale ou constructive?	Non
Est-ce que l'immeuble témoigne d'une spécificité locale?	Donnée inconnue

Est-ce que l'immeuble emploie des méthodes de construction, des techniques ou des matériaux traditionnels?	Oui
Identification de la méthode de construction, la technique ou du matériel	Revêtement de bois.
Est-ce que l'immeuble témoigne d'une innovation ou d'une prouesse technique?	Donnée inconnue

Axe 4 : Reconnaissance sociale de l'immeuble

Est-ce que l'immeuble possède une reconnaissance ou un statut de protection en vertu de sa valeur patrimoniale?	Non
Est-ce que le caractère patrimonial de l'immeuble est identifié dans l'un des outils de planification ou des outils de réglementation adoptés en vertu de la LAU?	Oui
Lequel ou lesquelles?	Plan d'urbanisme (PU), Plan d'implantation et d'intégration architecturale (PIIA), Règlement sur la démolition
Est-ce que l'immeuble constitue un symbole ou un emblème de la localité?	Non
Est-ce que la communauté locale a développé un lien affectif particulier avec l'immeuble?	Donnée inconnue

Examen de la pérennité

Est-ce que la structure de l'immeuble est affectée à un point tel que ce dernier est, de toute évidence, irrécupérable?	Non
Est-ce que l'immeuble a subi des modifications majeures au point où son caractère patrimonial n'est plus perceptible	Non

Résumé de l'analyse du caractère patrimonial et de l'examen de la pérennité

Bâtiment retenu pour l'inventaire	Oui
--	-----

Caractéristiques matérielles - principal bâtiment secondaire

Plan au sol	Carré
Forme du toit	En Pavillon
Revêtement du toit	Bardeaux d'asphalte
Revêtement des murs extérieurs	Bois
Type de revêtement de bois	Planches à feuillure ou à gorge
Type de porte(s)	Pleine, À panneaux
Matériel de la/des porte(s)	Bois
Type de fenêtres	Fixes, À carreaux
Élément(s) en saillie	Lanterneau
Ornement(s)	Ornement de fenêtre (arcs, chambranle, lucarnes, plate-bande, etc.), Ornement de porte (portail, imposte, vantail, etc.), Planche de coin ou chaînage d'angle
Particularités	Chambranles fenêtres et porte.

Autre bâtiment secondaire ou bien non-immobilier

Ressources consultées

Note(s) recherches	Société d'histoire de Saint-Basile-le-Grand : Ce bâtiment faisait partie de la ferme dont la maison se situe au 220, rue Principale (très ancienne maison, ferme d'Albert, puis de Fulgence Préfontaine). Ses caractéristiques sont demeurées inchangées : toit à quatre versants, lanternon d'aération, planches à feuillure... Le bâtiment, aujourd'hui au centre-ville (à quelques mètres de l'hôtel de ville), rappelle qu'il n'y a pas longtemps, l'espace était occupé par des fermes laitières.
---------------------------	--

Sources

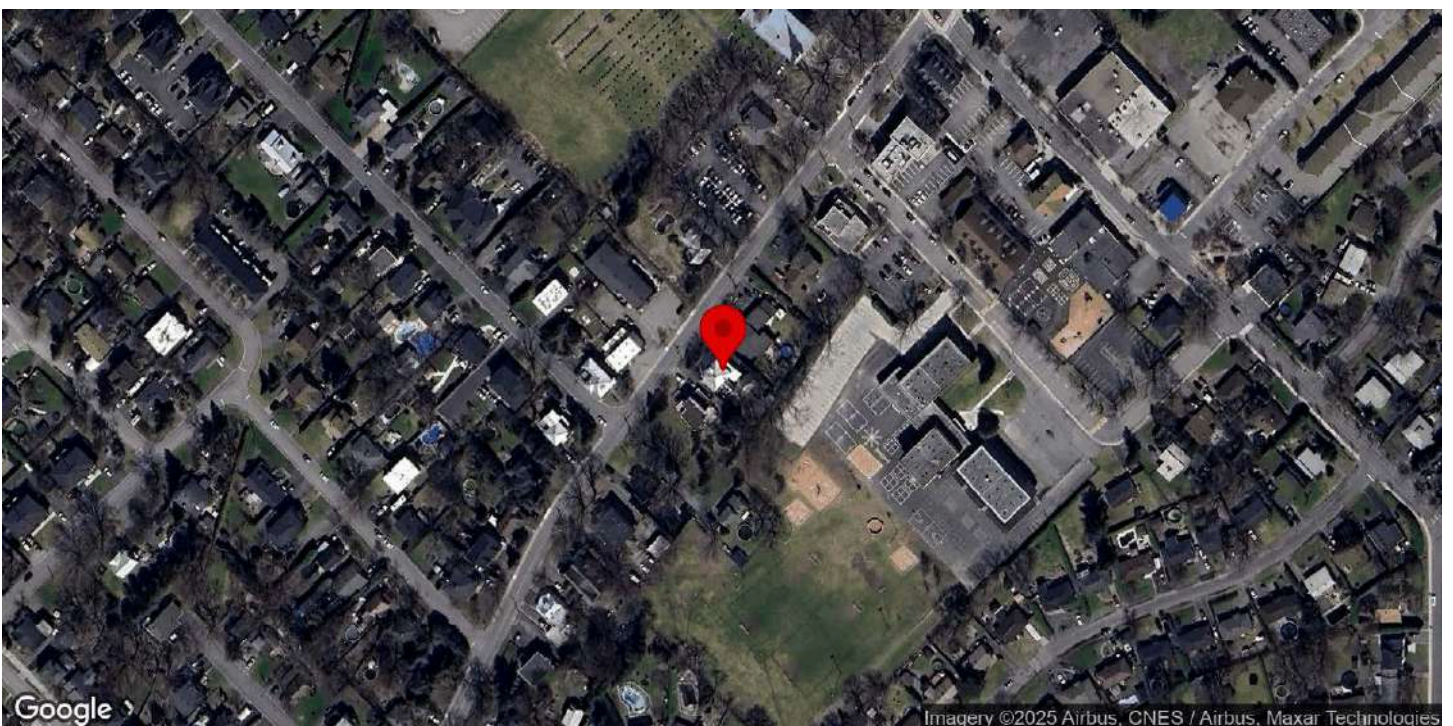
Bergeron Gagnon inc. (2015, 16 janvier). Inventaire du patrimoine bâti. Rapport synthèse. MRC de la Vallée-du-Richelieu.

Société d'histoire de Saint-Basile-le-Grand.

Inventaire du patrimoine bâti de la MRC de La Vallée-du-Richelieu



216, rue Principale, Saint-Basile-le-Grand



Identification

Numéro d'inventaire	948
Nom de l'immeuble	

Localisation

Municipalité	Saint-Basile-le-Grand
Rue	rue Principale
Adresse	216
Lot cadastral	2772995

Photos terrain

Photos



Crédit(s) photo(s)	Passerelles. (2022).
--------------------	----------------------

Information générale

Année de construction estimée	1938-1947
Année de construction confirmée	
Source de l'année de construction	Estimée
Fonction d'origine	Résidentielle
Fonction actuelle	Résidentielle
Courant architectural résidentiel	Vernaculaire industriel
Typologie architecturale résidentielle	Maison cubique

Analyse du caractère patrimonial et examen de la pérennité

Axe 1 : Histoire et contribution à l'histoire locale

Est-ce que l'immeuble existe depuis plus d'un siècle?	Non
Est-ce que l'immeuble contribue à la compréhension d'une étape clé de développement de la localité?	Oui
Nom de l'étape clé de développement	Après 1940
Est-ce que l'immeuble rappelle un événement ou un phénomène qui appartient à l'histoire de la localité ou du Québec?	Donnée inconnue
Est-ce que l'immeuble est associé à un personnage ou un groupe qui s'est illustré dans l'histoire de la localité ou au Québec?	Donnée inconnue
L'immeuble est-il l'un des derniers représentants d'une réalité importante à l'échelle de la localité?	Non

Axe 2 : Environnement de l'immeuble

Est-ce que l'immeuble contribue à la définition d'un ensemble ou d'un secteur?	Oui
Nom de l'ensemble ou du secteur	Le noyau villageois (Saint-Basile-le-Grand)
Est-ce que l'immeuble représente un point de repère dans la localité?	Non

Axe 3 : Caractéristiques matérielles de l'immeuble

Est-ce que l'immeuble est représentatif d'un type architectural répandu dans la localité au moment de sa construction?	Oui
Est-ce que l'immeuble se démarque par sa qualité artistique, architecturale ou constructive?	Donnée inconnue
Est-ce que l'immeuble témoigne d'une spécificité locale?	Donnée inconnue
Est-ce que l'immeuble emploie des méthodes de construction, des techniques ou des matériaux traditionnels?	Donnée inconnue
Est-ce que l'immeuble témoigne d'une innovation ou d'une prouesse technique?	Donnée inconnue

Axe 4 : Reconnaissance sociale de l'immeuble

Est-ce que l'immeuble possède une reconnaissance ou un statut de protection en vertu de sa valeur patrimoniale?	Non
Est-ce que le caractère patrimonial de l'immeuble est identifié dans l'un des outils de planification ou des outils de réglementation adoptés en vertu de la LAU?	Oui
Lequel ou lesquelles?	Plan d'urbanisme (PU), Plan d'implantation et d'intégration architecturale (PIIA)
Est-ce que l'immeuble constitue un symbole ou un emblème de la localité?	Non
Est-ce que la communauté locale a développé un lien affectif particulier avec l'immeuble?	Donnée inconnue

Examen de la pérennité

Est-ce que la structure de l'immeuble est affectée à un point tel que ce dernier est, de toute évidence, irrécupérable?	Non
Est-ce que l'immeuble a subi des modifications majeures au point où son caractère patrimonial n'est plus perceptible	Non

Résumé de l'analyse du caractère patrimonial et de l'examen de la pérennité

Bâtiment retenu pour l'inventaire	Oui
-----------------------------------	-----

Caractéristiques matérielles

Implantation

Type de trame	Urbaine orthogonale
Orientation par rapport à la voie	Parallèle à la rue
Type d'implantation	Isolé
Position sur le lot	En centre de lot

Forme de l'immeuble

Plan au sol	Carré
Présence d'un corps secondaire ou d'une annexe	Oui
Type.s de corps secondaire ou d'annexe	Garage
Commentaire sur le type de corps secondaire ou d'annexe	
Fondation	En béton
Nombre d'étage	2

Type de toiture

Forme du toit	En Pavillon
Présence de lucarnes	Oui
Revêtement du toit	Tôle
Type de tôle	À baguette

Façades - revêtement et ouvertures

Revêtement des murs extérieurs	Contemporain (fibrociment ou Maibec CanExel)
Intégrité des ouvertures	Modifiées
Brève justification	Matériaux contemporains
Type de porte(s)	Fenestrée
Matériel de la/des porte(s)	Aluminium ou PVC
Type de fenêtres	À guillotine
Matériel des fenêtres	Aluminium ou PVC

Détails architecturaux

Élément(s) en saillie	Auvent, Galerie
Ornement(s)	
Descriptif ornementation(s)	

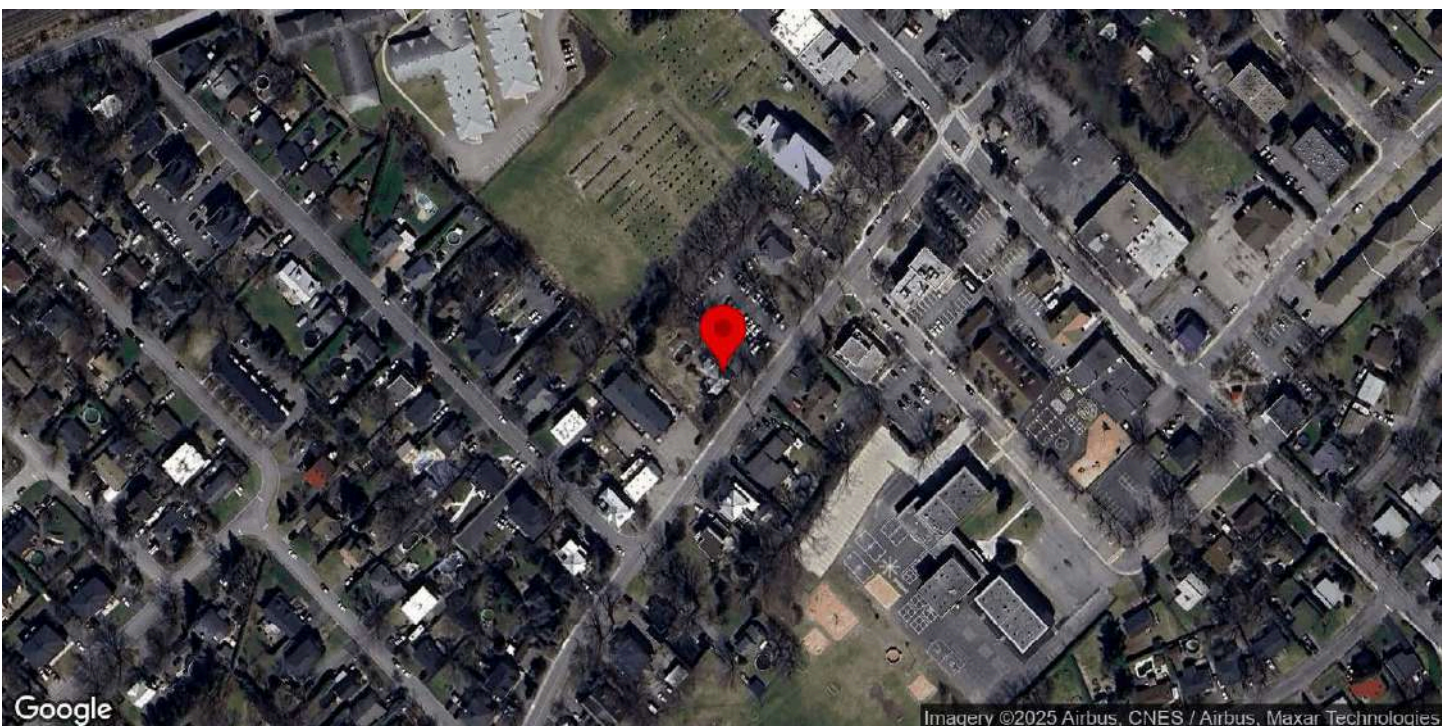
Ressources consultées

Note(s) recherches	
Sources	

Inventaire du patrimoine bâti de la MRC de La Vallée-du-Richelieu



217, rue Principale, Saint-Basile-le-Grand



Identification

Numéro d'inventaire	949
Nom de l'immeuble	Maison Jean-Baptiste Dalpé-dit-Parizeau

Localisation

Municipalité	Saint-Basile-le-Grand
Rue	rue Principale
Adresse	217
Lot cadastral	2772395

Photos terrain

Photos



Crédit(s) photo(s)	Passerelles. (2022).
--------------------	----------------------

Information générale

Année de construction estimée	1878
Année de construction confirmée	
Source de l'année de construction	Société d'histoire locale
Fonction d'origine	Résidentielle
Fonction actuelle	Résidentielle
Courant architectural résidentiel	Néoclassique
Typologie architecturale résidentielle	Cottage à versants droits

Analyse du caractère patrimonial et examen de la pérennité

Axe 1 : Histoire et contribution à l'histoire locale

Est-ce que l'immeuble existe depuis plus d'un siècle?	Oui
Est-ce que l'immeuble contribue à la compréhension d'une étape clé de développement de la localité?	Oui
Nom de l'étape clé de développement	La fondation de la paroisse et de la municipalité de Saint-Basile-le-Grand (1870-1940)
Est-ce que l'immeuble rappelle un événement ou un phénomène qui appartient à l'histoire de la localité ou du Québec?	Donnée inconnue
Est-ce que l'immeuble est associé à un personnage ou un groupe qui s'est illustré dans l'histoire de la localité ou au Québec?	Donnée inconnue
L'immeuble est-il l'un des derniers représentants d'une réalité importante à l'échelle de la localité?	Non

Axe 2 : Environnement de l'immeuble

Est-ce que l'immeuble contribue à la définition d'un ensemble ou d'un secteur?	Oui
Nom de l'ensemble ou du secteur	Le noyau villageois (Saint-Basile-le-Grand)
Est-ce que l'immeuble représente un point de repère dans la localité?	Non

Axe 3 : Caractéristiques matérielles de l'immeuble

Est-ce que l'immeuble est représentatif d'un type architectural répandu dans la localité au moment de sa construction?	Oui
Est-ce que l'immeuble se démarque par sa qualité artistique, architecturale ou constructive?	Donnée inconnue
Est-ce que l'immeuble témoigne d'une spécificité locale?	Donnée inconnue
Est-ce que l'immeuble emploie des méthodes de construction, des techniques ou des matériaux traditionnels?	Donnée inconnue
Est-ce que l'immeuble témoigne d'une innovation ou d'une prouesse technique?	Donnée inconnue

Axe 4 : Reconnaissance sociale de l'immeuble

Est-ce que l'immeuble possède une reconnaissance ou un statut de protection en vertu de sa valeur patrimoniale?	Non
Est-ce que le caractère patrimonial de l'immeuble est identifié dans l'un des outils de planification ou des outils de réglementation adoptés en vertu de la LAU?	Oui
Lequel ou lesquelles?	Plan d'urbanisme (PU), Plan d'implantation et d'intégration architecturale (PIIA)
Est-ce que l'immeuble constitue un symbole ou un emblème de la localité?	Non
Est-ce que la communauté locale a développé un lien affectif particulier avec l'immeuble?	Donnée inconnue

Examen de la pérennité

Est-ce que la structure de l'immeuble est affectée à un point tel que ce dernier est, de toute évidence, irrécupérable?	Non
Est-ce que l'immeuble a subi des modifications majeures au point où son caractère patrimonial n'est plus perceptible	Non

Résumé de l'analyse du caractère patrimonial et de l'examen de la pérennité

Bâtiment retenu pour l'inventaire	Oui
-----------------------------------	-----

Caractéristiques matérielles

Implantation

Type de trame	Urbaine orthogonale
Orientation par rapport à la voie	Parallèle à la rue
Type d'implantation	Isolé
Position sur le lot	En centre de lot

Forme de l'immeuble

Plan au sol	Rectangulaire
Présence d'un corps secondaire ou d'une annexe	Non
Fondation	Non visible
Nombre d'étage	1.5

Type de toiture

Forme du toit	À deux versants droits
Présence de lucarnes	Oui
Revêtement du toit	Tôle
Type de tôle	À la canadienne

Façades - revêtement et ouvertures

Revêtement des murs extérieurs	Bois
Type de revêtement de bois	Planches à clin
Intégrité des ouvertures	Intègres
Type de porte(s)	Fenestrée
Matériel de la/des porte(s)	Bois
Type de fenêtres	À battants
Matériel des fenêtres	Bois

Détails architecturaux

Élément(s) en saillie	Auvent, Cheminée, Galerie
Ornement(s)	Cheminée habillée, Ornement(s) de fenêtre (arcs, chambranle, lucarnes, plate-bande, etc.), Ornement(s) de porte (portail, imposte, vantail, etc.), Retour de corniche
Descriptif ornementation(s)	

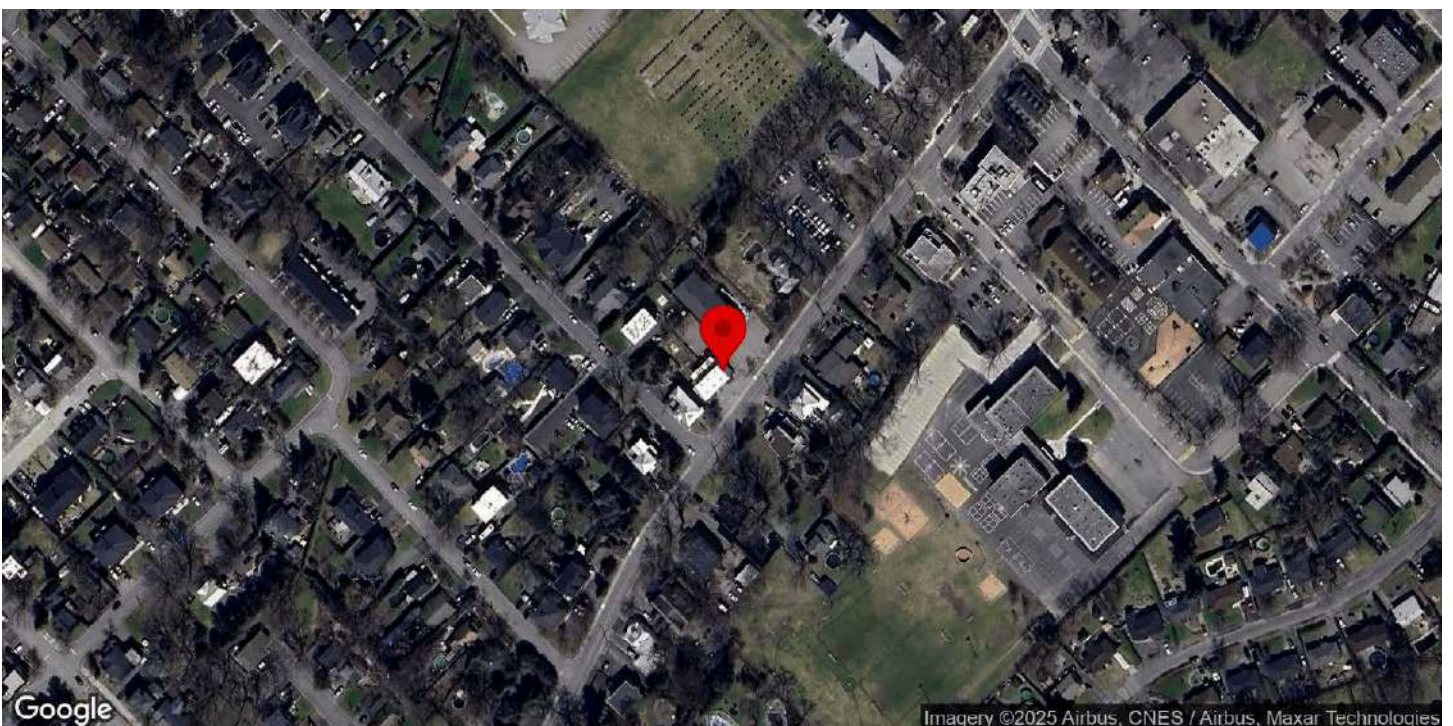
Ressources consultées

Note(s) recherches	Inventaire 2015 : Le nom de la maison (maison Jean-Baptiste Dalpé dit Parizeau) nous a été suggéré par la Société d'histoire de Saint-Basile-le-Grand.
Sources	Balades patrimoniales à la découverte de trésors architecturaux, p. 127

Inventaire du patrimoine bâti de la MRC de La Vallée-du-Richelieu



221 - 223, rue Principale, Saint-Basile-le-Grand



Identification

Numéro d'inventaire	950
Nom de l'immeuble	

Localisation

Municipalité	Saint-Basile-le-Grand
Rue	rue Principale
Adresse	221 - 223
Lot cadastral	2772335

Photos terrain

Photos



Crédit(s) photo(s)	Passerelles. (2022).
--------------------	----------------------

Information générale

Année de construction estimée	1908
Année de construction confirmée	
Source de l'année de construction	Société d'histoire locale
Fonction d'origine	Résidentielle
Fonction actuelle	Mixte
Courant architectural résidentiel	Vernaculaire industriel
Typologie architecturale résidentielle	Maison à toit plat

Analyse du caractère patrimonial et examen de la pérennité

Axe 1 : Histoire et contribution à l'histoire locale

Est-ce que l'immeuble existe depuis plus d'un siècle?	Oui
Est-ce que l'immeuble contribue à la compréhension d'une étape clé de développement de la localité?	Oui
Nom de l'étape clé de développement	La fondation de la paroisse et de la municipalité de Saint-Basile-le-Grand (1870-1940)
Est-ce que l'immeuble rappelle un événement ou un phénomène qui appartient à l'histoire de la localité ou du Québec?	Donnée inconnue
Est-ce que l'immeuble est associé à un personnage ou un groupe qui s'est illustré dans l'histoire de la localité ou au Québec?	Donnée inconnue
L'immeuble est-il l'un des derniers représentants d'une réalité importante à l'échelle de la localité?	Non

Axe 2 : Environnement de l'immeuble

Est-ce que l'immeuble contribue à la définition d'un ensemble ou d'un secteur?	Oui
Nom de l'ensemble ou du secteur	Le noyau villageois (Saint-Basile-le-Grand)
Est-ce que l'immeuble représente un point de repère dans la localité?	Non

Axe 3 : Caractéristiques matérielles de l'immeuble

Est-ce que l'immeuble est représentatif d'un type architectural répandu dans la localité au moment de sa construction?	Oui
Est-ce que l'immeuble se démarque par sa qualité artistique, architecturale ou constructive?	Donnée inconnue
Est-ce que l'immeuble témoigne d'une spécificité locale?	Donnée inconnue
Est-ce que l'immeuble emploie des méthodes de construction, des techniques ou des matériaux traditionnels?	Donnée inconnue
Est-ce que l'immeuble témoigne d'une innovation ou d'une prouesse technique?	Donnée inconnue

Axe 4 : Reconnaissance sociale de l'immeuble

Est-ce que l'immeuble possède une reconnaissance ou un statut de protection en vertu de sa valeur patrimoniale?	Non
Est-ce que le caractère patrimonial de l'immeuble est identifié dans l'un des outils de planification ou des outils de réglementation adoptés en vertu de la LAU?	Oui
Lequel ou lesquelles?	Plan d'urbanisme (PU), Plan d'implantation et d'intégration architecturale (PIIA)
Est-ce que l'immeuble constitue un symbole ou un emblème de la localité?	Non
Est-ce que la communauté locale a développé un lien affectif particulier avec l'immeuble?	Donnée inconnue

Examen de la pérennité

Est-ce que la structure de l'immeuble est affectée à un point tel que ce dernier est, de toute évidence, irrécupérable?	Non
Est-ce que l'immeuble a subi des modifications majeures au point où son caractère patrimonial n'est plus perceptible	Non

Résumé de l'analyse du caractère patrimonial et de l'examen de la pérennité

Bâtiment retenu pour l'inventaire	Oui
-----------------------------------	-----

Caractéristiques matérielles

Implantation

Type de trame	Urbaine orthogonale
Orientation par rapport à la voie	Parallèle à la rue
Type d'implantation	Jumelé
Position sur le lot	En centre de lot

Forme de l'immeuble

Plan au sol	Rectangulaire
Présence d'un corps secondaire ou d'une annexe	Non
Fondation	En béton
Nombre d'étage	2

Type de toiture

Forme du toit	Plat
Revêtement du toit	Non visible

Façades - revêtement et ouvertures

Revêtement des murs extérieurs	Contemporain (fibrociment ou Maibec CanExel)
Intégrité des ouvertures	Intègres
Type de porte(s)	Fenestrée
Matériel de la/des porte(s)	Aluminium ou PVC
Type de fenêtres	À guillotine, Fixes
Matériel des fenêtres	Bois, Aluminium ou PVC

Détails architecturaux

Élément(s) en saillie	Cheminée, Corniche, Tambour
Ornement(s)	Ornement(s) de fenêtre (arcs, chambranle, lucarnes, plate-bande, etc.), Volets ou persiennes
Descriptif ornementation(s)	

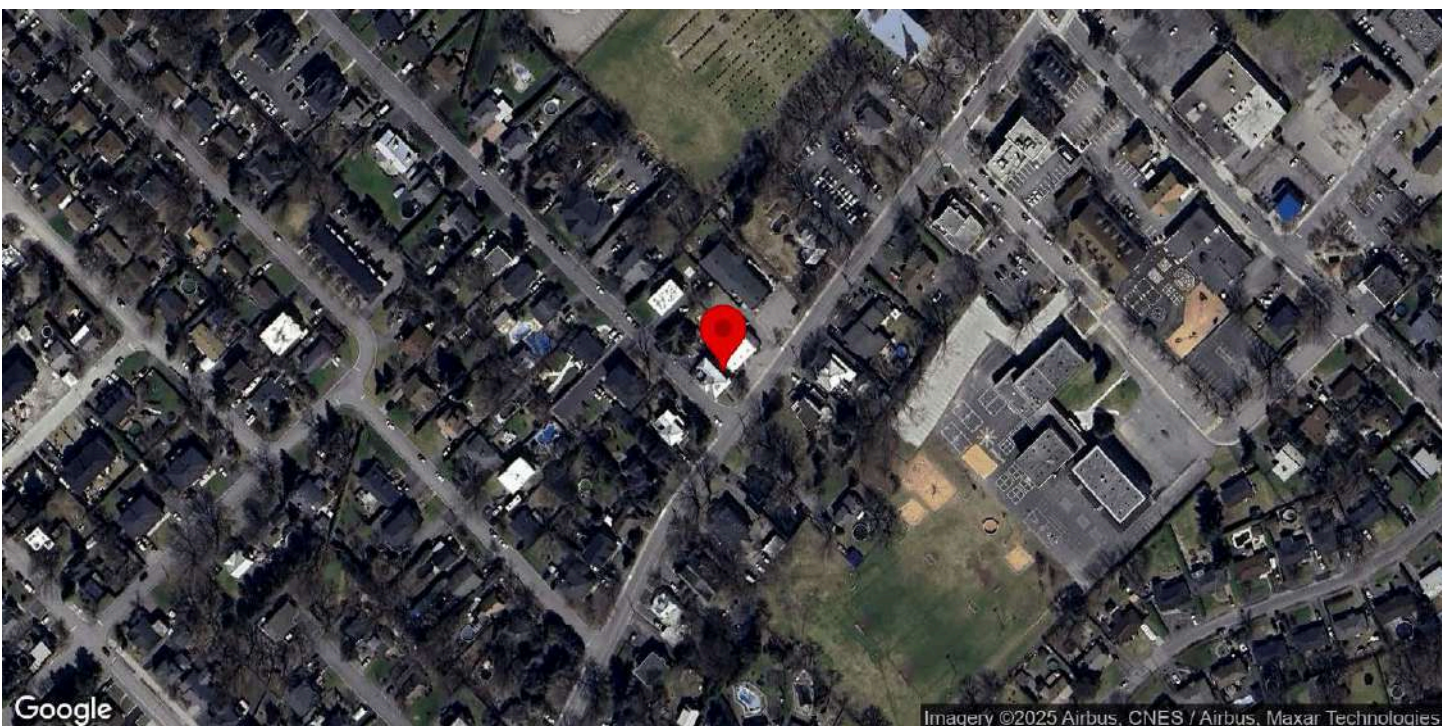
Ressources consultées

Note(s) recherches	Inventaire 2015 : L'édifice aurait, selon la Société d'histoire de Saint-Basile-le-Grand, été érigé peu de temps après septembre 1907. L'édifice a été converti en commerce à l'époque moderne.
Sources	

Inventaire du patrimoine bâti de la MRC de La Vallée-du-Richelieu



225, rue Principale, Saint-Basile-le-Grand



Identification

Numéro d'inventaire	951
Nom de l'immeuble	Maison Joseph-Lafrance

Localisation

Municipalité	Saint-Basile-le-Grand
Rue	rue Principale
Adresse	225
Lot cadastral	2772277

Photos terrain

Photos



Crédit(s) photo(s)	Passerelles. (2022).
--------------------	----------------------

Information générale

Année de construction estimée	1923
Année de construction confirmée	1923
Source de l'année de construction	Société d'histoire locale
Fonction d'origine	Résidentielle
Fonction actuelle	Résidentielle
Courant architectural résidentiel	Vernaculaire industriel
Typologie architecturale résidentielle	Maison cubique

Analyse du caractère patrimonial et examen de la pérennité

Axe 1 : Histoire et contribution à l'histoire locale

Est-ce que l'immeuble existe depuis plus d'un siècle?	Oui
Est-ce que l'immeuble contribue à la compréhension d'une étape clé de développement de la localité?	Oui
Nom de l'étape clé de développement	La fondation de la paroisse et de la municipalité de Saint-Basile-le-Grand (1870-1940)
Est-ce que l'immeuble rappelle un événement ou un phénomène qui appartient à l'histoire de la localité ou du Québec?	Oui
Nom de l'évènement, de la période ou du phénomène	Ouverture de la rue Lafrance (1922)
Est-ce que l'immeuble est associé à un personnage ou un groupe qui s'est illustré dans l'histoire de la localité ou au Québec?	Donnée inconnue
L'immeuble est-il l'un des derniers représentants d'une réalité importante à l'échelle de la localité?	Non

Axe 2 : Environnement de l'immeuble

Est-ce que l'immeuble contribue à la définition d'un ensemble ou d'un secteur?	Oui
Nom de l'ensemble ou du secteur	Le noyau villageois (Saint-Basile-le-Grand)
Est-ce que l'immeuble représente un point de repère dans la localité?	Non

Axe 3 : Caractéristiques matérielles de l'immeuble

Est-ce que l'immeuble est représentatif d'un type architectural répandu dans la localité au moment de sa construction?	Non
Est-ce que l'immeuble se démarque par sa qualité artistique, architecturale ou constructive?	Donnée inconnue
Est-ce que l'immeuble témoigne d'une spécificité locale?	Donnée inconnue
Est-ce que l'immeuble emploie des méthodes de construction, des techniques ou des matériaux traditionnels?	Donnée inconnue
Est-ce que l'immeuble témoigne d'une innovation ou d'une prouesse technique?	Donnée inconnue

Axe 4 : Reconnaissance sociale de l'immeuble

Est-ce que l'immeuble possède une reconnaissance ou un statut de protection en vertu de sa valeur patrimoniale?	Non
Est-ce que le caractère patrimonial de l'immeuble est identifié dans l'un des outils de planification ou des outils de réglementation adoptés en vertu de la LAU?	Oui
Lequel ou lesquelles?	Plan d'urbanisme (PU), Plan d'implantation et d'intégration architecturale (PIIA)
Est-ce que l'immeuble constitue un symbole ou un emblème de la localité?	Non
Est-ce que la communauté locale a développé un lien affectif particulier avec l'immeuble?	Donnée inconnue

Examen de la pérennité

Est-ce que la structure de l'immeuble est affectée à un point tel que ce dernier est, de toute évidence, irrécupérable?	Non
Est-ce que l'immeuble a subi des modifications majeures au point où son caractère patrimonial n'est plus perceptible	Non

Résumé de l'analyse du caractère patrimonial et de l'examen de la pérennité

Bâtiment retenu pour l'inventaire	Oui
-----------------------------------	-----

Caractéristiques matérielles

Implantation

Type de trame	Urbaine orthogonale
Orientation par rapport à la voie	En coin de rue
Type d'implantation	Isolé
Position sur le lot	En centre de lot

Forme de l'immeuble

Plan au sol	En «L»
Présence d'un corps secondaire ou d'une annexe	Non
Fondation	En béton
Nombre d'étage	2

Type de toiture

Forme du toit	En Pavillon
Présence de lucarnes	Oui
Revêtement du toit	Tôle
Type de tôle	À la canadienne

Façades - revêtement et ouvertures

Revêtement des murs extérieurs	Brique
Intégrité des ouvertures	Intègres
Type de porte(s)	Double à carreaux
Matériel de la/des porte(s)	Bois, Aluminium ou PVC
Type de fenêtres	À carreaux, À guillotine, Fixes
Matériel des fenêtres	Bois, Aluminium ou PVC

Détails architecturaux

Élément(s) en saillie	Auvent, Cheminée, Galerie, Véranda
Ornement(s)	Ornement(s) de fenêtre (arcs, chambranle, lucarnes, plate-bande, etc.)
Descriptif ornementation(s)	

Ressources consultées

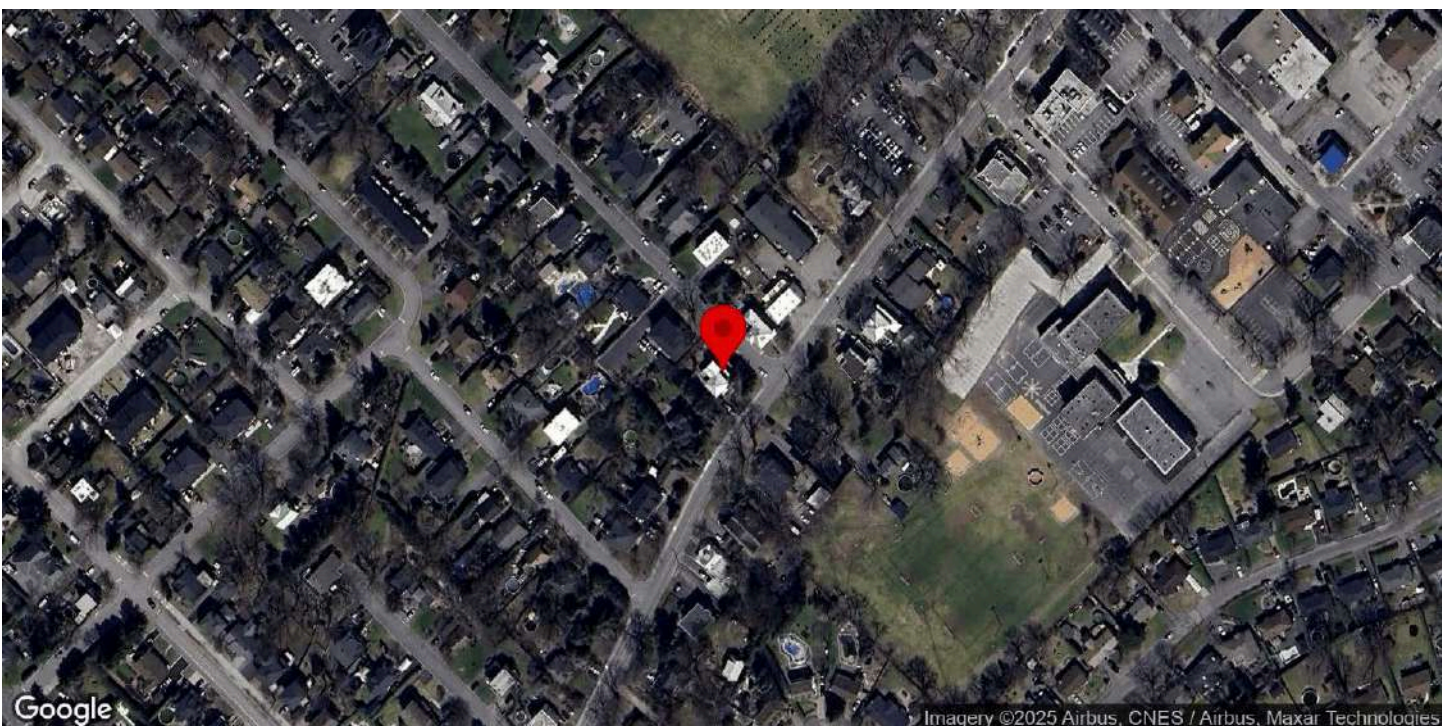
Note(s) recherches

Sources

Inventaire du patrimoine bâti de la MRC de La Vallée-du-Richelieu



227 - 229, rue Principale, Saint-Basile-le-Grand



Identification

Numéro d'inventaire	952
Nom de l'immeuble	

Localisation

Municipalité	Saint-Basile-le-Grand
Rue	rue Principale
Adresse	227 - 229
Lot cadastral	2772248

Photos terrain

Photos



Crédit(s) photo(s)	Passerelles. (2022).
--------------------	----------------------

Information générale

Année de construction estimée	1914
Année de construction confirmée	
Source de l'année de construction	Société d'histoire locale
Fonction d'origine	Résidentielle
Fonction actuelle	Résidentielle
Courant architectural résidentiel	Vernaculaire industriel
Typologie architecturale résidentielle	Maison cubique

Analyse du caractère patrimonial et examen de la pérennité

Axe 1 : Histoire et contribution à l'histoire locale

Est-ce que l'immeuble existe depuis plus d'un siècle?	Oui
Est-ce que l'immeuble contribue à la compréhension d'une étape clé de développement de la localité?	Oui
Nom de l'étape clé de développement	La fondation de la paroisse et de la municipalité de Saint-Basile-le-Grand (1870-1940)
Est-ce que l'immeuble rappelle un événement ou un phénomène qui appartient à l'histoire de la localité ou du Québec?	Donnée inconnue
Est-ce que l'immeuble est associé à un personnage ou un groupe qui s'est illustré dans l'histoire de la localité ou au Québec?	Donnée inconnue
L'immeuble est-il l'un des derniers représentants d'une réalité importante à l'échelle de la localité?	Non

Axe 2 : Environnement de l'immeuble

Est-ce que l'immeuble contribue à la définition d'un ensemble ou d'un secteur?	Oui
Nom de l'ensemble ou du secteur	Le noyau villageois (Saint-Basile-le-Grand)
Est-ce que l'immeuble représente un point de repère dans la localité?	Non

Axe 3 : Caractéristiques matérielles de l'immeuble

Est-ce que l'immeuble est représentatif d'un type architectural répandu dans la localité au moment de sa construction?	Oui
Est-ce que l'immeuble se démarque par sa qualité artistique, architecturale ou constructive?	Donnée inconnue
Est-ce que l'immeuble témoigne d'une spécificité locale?	Donnée inconnue
Est-ce que l'immeuble emploie des méthodes de construction, des techniques ou des matériaux traditionnels?	Donnée inconnue
Est-ce que l'immeuble témoigne d'une innovation ou d'une prouesse technique?	Donnée inconnue

Axe 4 : Reconnaissance sociale de l'immeuble

Est-ce que l'immeuble possède une reconnaissance ou un statut de protection en vertu de sa valeur patrimoniale?	Non
Est-ce que le caractère patrimonial de l'immeuble est identifié dans l'un des outils de planification ou des outils de réglementation adoptés en vertu de la LAU?	Oui
Lequel ou lesquelles?	Plan d'urbanisme (PU), Plan d'implantation et d'intégration architecturale (PIIA)
Est-ce que l'immeuble constitue un symbole ou un emblème de la localité?	Non
Est-ce que la communauté locale a développé un lien affectif particulier avec l'immeuble?	Donnée inconnue

Examen de la pérennité

Est-ce que la structure de l'immeuble est affectée à un point tel que ce dernier est, de toute évidence, irrécupérable?	Non
Est-ce que l'immeuble a subi des modifications majeures au point où son caractère patrimonial n'est plus perceptible	Non

Résumé de l'analyse du caractère patrimonial et de l'examen de la pérennité

Bâtiment retenu pour l'inventaire	Oui
-----------------------------------	-----

Caractéristiques matérielles

Implantation

Type de trame	Urbaine orthogonale
Orientation par rapport à la voie	En coin de rue
Type d'implantation	Isolé
Position sur le lot	En centre de lot

Forme de l'immeuble

Plan au sol	Carré
Présence d'un corps secondaire ou d'une annexe	Non
Fondation	En béton
Nombre d'étage	2

Type de toiture

Forme du toit	À quatre versants, En Pavillon
Présence de lucarnes	Non
Revêtement du toit	Bardeaux d'asphalte

Façades - revêtement et ouvertures

Revêtement des murs extérieurs	Bois
Type de revêtement de bois	Planches à clin
Intégrité des ouvertures	Intègres
Type de porte(s)	Fenestrée
Matériel de la/des porte(s)	Bois, Aluminium ou PVC
Type de fenêtres	À carreaux, À guillotine
Matériel des fenêtres	Aluminium ou PVC

Détails architecturaux

Élément(s) en saillie	Auvent, Balcon, Corniche, Escalier, Fronton, Galerie
Ornement(s)	Aisselier ou aileron, Corbeaux, Ornement(s) de galerie ou de balcon (Garde-corps, mains courantes, poteaux ouvragés, etc.), Ornement(s) de fenêtre (arcs, chambranle, lucarnes, plate-bande, etc.), Ornement(s) de porte (portail, imposte, vantail, etc.), Planche de coin ou chaînage d'angle
Descriptif ornementation(s)	Chambranles.

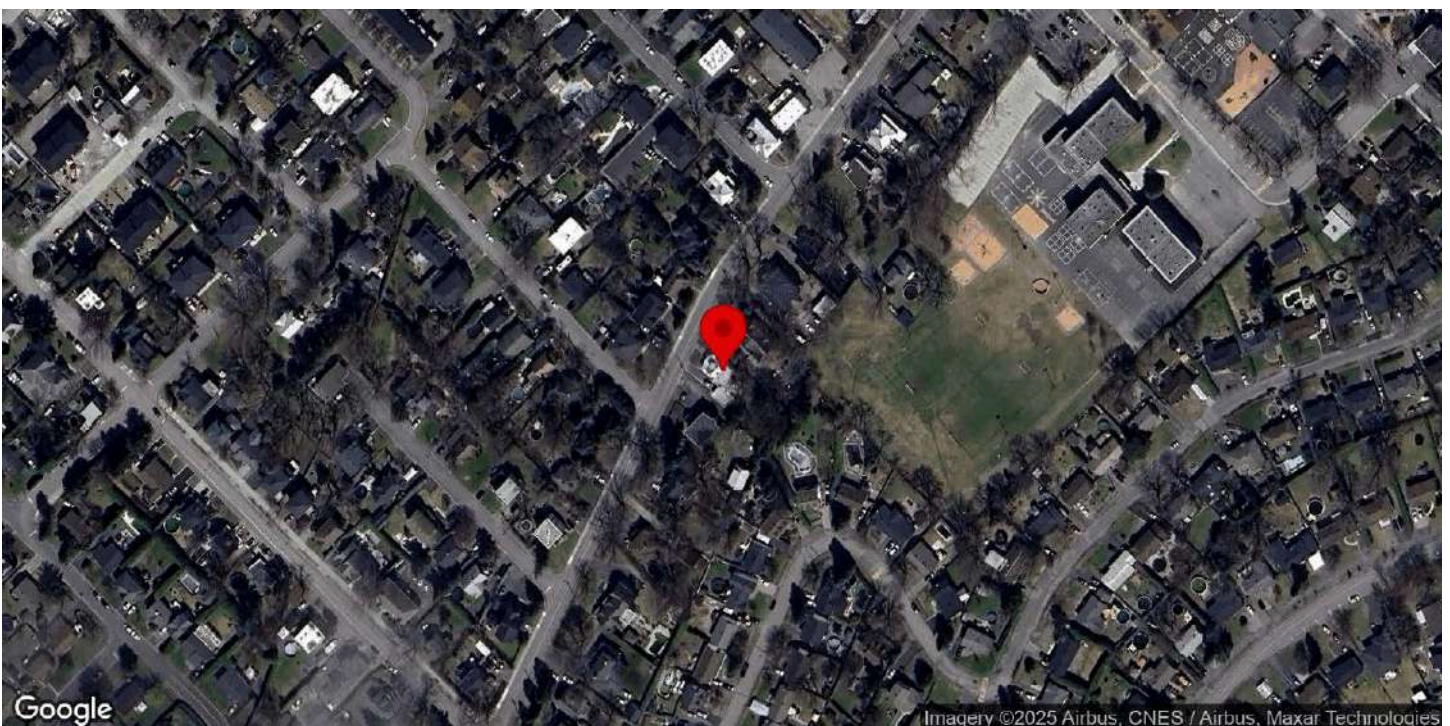
Ressources consultées

Note(s) recherches	
Sources	

Inventaire du patrimoine bâti de la MRC de La Vallée-du-Richelieu



230, rue Principale, Saint-Basile-le-Grand



Identification

Numéro d'inventaire | 953

Nom de l'immeuble |

Localisation

Municipalité | Saint-Basile-le-Grand

Rue | rue Principale

Adresse | 230

Lot cadastral | 2772999

Photos terrain

Photos



Crédit(s) photo(s) |

Passerelles. (2022).

Information générale

Année de construction estimée	1914-1919
Année de construction confirmée	
Source de l'année de construction	Société d'histoire locale
Fonction d'origine	Résidentielle
Fonction actuelle	Résidentielle
Courant architectural résidentiel	Influences marginales
Typologie architecturale résidentielle	Maison d'influence Arts and Craft

Analyse du caractère patrimonial et examen de la pérennité

Axe 1 : Histoire et contribution à l'histoire locale

Est-ce que l'immeuble existe depuis plus d'un siècle?	Oui
Est-ce que l'immeuble contribue à la compréhension d'une étape clé de développement de la localité?	Oui
Nom de l'étape clé de développement	La fondation de la paroisse et de la municipalité de Saint-Basile-le-Grand (1870-1940)
Est-ce que l'immeuble rappelle un événement ou un phénomène qui appartient à l'histoire de la localité ou du Québec?	Donnée inconnue
Est-ce que l'immeuble est associé à un personnage ou un groupe qui s'est illustré dans l'histoire de la localité ou au Québec?	Donnée inconnue
L'immeuble est-il l'un des derniers représentants d'une réalité importante à l'échelle de la localité?	Non

Axe 2 : Environnement de l'immeuble

Est-ce que l'immeuble contribue à la définition d'un ensemble ou d'un secteur?	Oui
Nom de l'ensemble ou du secteur	Le noyau villageois (Saint-Basile-le-Grand)
Est-ce que l'immeuble représente un point de repère dans la localité?	Non

Axe 3 : Caractéristiques matérielles de l'immeuble

Est-ce que l'immeuble est représentatif d'un type architectural répandu dans la localité au moment de sa construction?	Non
Est-ce que l'immeuble se démarque par sa qualité artistique, architecturale ou constructive?	Donnée inconnue
Est-ce que l'immeuble témoigne d'une spécificité locale?	Donnée inconnue
Est-ce que l'immeuble emploie des méthodes de construction, des techniques ou des matériaux traditionnels?	Donnée inconnue
Est-ce que l'immeuble témoigne d'une innovation ou d'une prouesse technique?	Donnée inconnue

Axe 4 : Reconnaissance sociale de l'immeuble

Est-ce que l'immeuble possède une reconnaissance ou un statut de protection en vertu de sa valeur patrimoniale?	Non
Est-ce que le caractère patrimonial de l'immeuble est identifié dans l'un des outils de planification ou des outils de réglementation adoptés en vertu de la LAU?	Oui
Lequel ou lesquelles?	Plan d'urbanisme (PU), Plan d'implantation et d'intégration architecturale (PIIA)
Est-ce que l'immeuble constitue un symbole ou un emblème de la localité?	Non

Est-ce que la communauté locale a développé un lien affectif particulier avec l'immeuble?	Donnée inconnue
---	-----------------

Examen de la pérennité

Est-ce que la structure de l'immeuble est affectée à un point tel que ce dernier est, de toute évidence, irrécupérable?	Non
---	-----

Est-ce que l'immeuble a subi des modifications majeures au point où son caractère patrimonial n'est plus perceptible	Non
--	-----

Résumé de l'analyse du caractère patrimonial et de l'examen de la pérennité

Bâtiment retenu pour l'inventaire	Oui
-----------------------------------	-----

Caractéristiques matérielles

Implantation

Type de trame	Urbaine orthogonale
---------------	---------------------

Orientation par rapport à la voie	Parallèle à la rue
-----------------------------------	--------------------

Type d'implantation	Isolé
---------------------	-------

Position sur le lot	En centre de lot
---------------------	------------------

Forme de l'immeuble

Plan au sol	Rectangulaire
-------------	---------------

Présence d'un corps secondaire ou d'une annexe	Oui
--	-----

Type.s de corps secondaire ou d'annexe	Agrandissement, Garage
--	------------------------

Commentaire sur le type de corps secondaire ou d'annexe	
---	--

Fondation	En béton
-----------	----------

Nombre d'étage	1.5
----------------	-----

Type de toiture

Forme du toit	À deux versants droits, En Demi-Croupe
---------------	--

Présence de lucarnes	Oui
----------------------	-----

Revêtement du toit	Tôle
--------------------	------

Type de tôle	Pincée
--------------	--------

Façades - revêtement et ouvertures

Revêtement des murs extérieurs	Bois
--------------------------------	------

Type de revêtement de bois	Planches à clin
----------------------------	-----------------

Intégrité des ouvertures	Intègres
--------------------------	----------

Type de porte(s)	Fenestrée
------------------	-----------

Matériel de la/des porte(s)	Bois
-----------------------------	------

Type de fenêtres	À carreaux, À guillotine
------------------	--------------------------

Matériel des fenêtres	Bois
-----------------------	------

Détails architecturaux

Élément(s) en saillie	Auvent, Galerie
-----------------------	-----------------

Ornement(s)	Ornement(s) de fenêtre (arcs, chambranle, lucarnes, plate-bande, etc.), Ornement(s) de porte (portail, imposte, vantail, etc.)
Descriptif ornementation(s)	

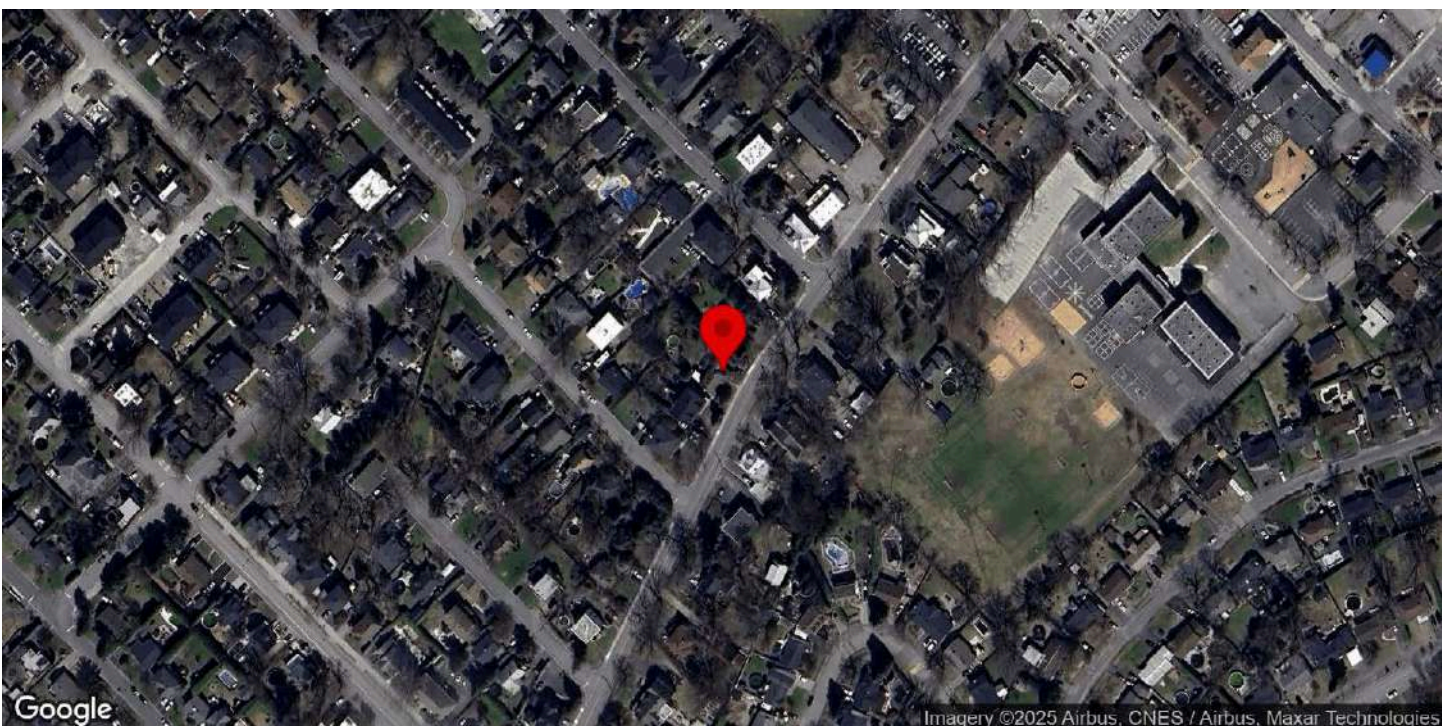
Ressources consultées

Note(s) recherches	Inventaire 2015 : Selon la Société d'histoire de Saint-Basile-le-Grand, la maison a été construite vers 1885. Une photo de 1923 montre la maison similaire à son apparence actuelle. Cela est possible; toutefois, nous croyons que l'édifice aurait été modifié sous sa forme actuelle entre 1900 et 1923.
Sources	

Inventaire du patrimoine bâti de la MRC de La Vallée-du-Richelieu



233, rue Principale, Saint-Basile-le-Grand



Identification

Numéro d'inventaire	954
Nom de l'immeuble	

Localisation

Municipalité	Saint-Basile-le-Grand
Rue	rue Principale
Adresse	233
Lot cadastral	2772258

Photos terrain

Photos



Crédit(s) photo(s)	Passerelles. (2022).
--------------------	----------------------

Information générale

Année de construction estimée	1882-1892
Année de construction confirmée	
Source de l'année de construction	Société d'histoire locale
Fonction d'origine	Résidentielle
Fonction actuelle	Résidentielle
Courant architectural résidentiel	Vernaculaire industriel
Typologie architecturale résidentielle	Maison à toit mansardé

Analyse du caractère patrimonial et examen de la pérennité

Axe 1 : Histoire et contribution à l'histoire locale

Est-ce que l'immeuble existe depuis plus d'un siècle?	Oui
Est-ce que l'immeuble contribue à la compréhension d'une étape clé de développement de la localité?	Oui
Nom de l'étape clé de développement	La fondation de la paroisse et de la municipalité de Saint-Basile-le-Grand (1870-1940)
Est-ce que l'immeuble rappelle un événement ou un phénomène qui appartient à l'histoire de la localité ou du Québec?	Donnée inconnue
Est-ce que l'immeuble est associé à un personnage ou un groupe qui s'est illustré dans l'histoire de la localité ou au Québec?	Donnée inconnue
L'immeuble est-il l'un des derniers représentants d'une réalité importante à l'échelle de la localité?	Non

Axe 2 : Environnement de l'immeuble

Est-ce que l'immeuble contribue à la définition d'un ensemble ou d'un secteur?	Oui
Nom de l'ensemble ou du secteur	Le noyau villageois (Saint-Basile-le-Grand)
Est-ce que l'immeuble représente un point de repère dans la localité?	Non

Axe 3 : Caractéristiques matérielles de l'immeuble

Est-ce que l'immeuble est représentatif d'un type architectural répandu dans la localité au moment de sa construction?	Oui
Est-ce que l'immeuble se démarque par sa qualité artistique, architecturale ou constructive?	Donnée inconnue
Est-ce que l'immeuble témoigne d'une spécificité locale?	Donnée inconnue
Est-ce que l'immeuble emploie des méthodes de construction, des techniques ou des matériaux traditionnels?	Donnée inconnue
Est-ce que l'immeuble témoigne d'une innovation ou d'une prouesse technique?	Donnée inconnue

Axe 4 : Reconnaissance sociale de l'immeuble

Est-ce que l'immeuble possède une reconnaissance ou un statut de protection en vertu de sa valeur patrimoniale?	Non
Est-ce que le caractère patrimonial de l'immeuble est identifié dans l'un des outils de planification ou des outils de réglementation adoptés en vertu de la LAU?	Oui
Lequel ou lesquelles?	Plan d'urbanisme (PU), Plan d'implantation et d'intégration architecturale (PIIA)
Est-ce que l'immeuble constitue un symbole ou un emblème de la localité?	Non
Est-ce que la communauté locale a développé un lien affectif particulier avec l'immeuble?	Donnée inconnue

Examen de la pérennité

Est-ce que la structure de l'immeuble est affectée à un point tel que ce dernier est, de toute évidence, irrécupérable?	Non
Est-ce que l'immeuble a subi des modifications majeures au point où son caractère patrimonial n'est plus perceptible	Non

Résumé de l'analyse du caractère patrimonial et de l'examen de la pérennité

Bâtiment retenu pour l'inventaire	Oui
-----------------------------------	-----

Caractéristiques matérielles

Implantation

Type de trame	Urbaine orthogonale
Orientation par rapport à la voie	Parallèle à la rue
Type d'implantation	Isolé
Position sur le lot	En centre de lot

Forme de l'immeuble

Plan au sol	Rectangulaire
Présence d'un corps secondaire ou d'une annexe	Oui
Type.s de corps secondaire ou d'annexe	Remise ou cabanon
Commentaire sur le type de corps secondaire ou d'annexe	
Fondation	En pierre
Nombre d'étage	2

Type de toiture

Forme du toit	Mansarde
Présence de lucarnes	Oui
Revêtement du toit	Bardeaux d'asphalte

Façades - revêtement et ouvertures

Revêtement des murs extérieurs	Contemporain (fibrociment ou Maibec CanExel)
Intégrité des ouvertures	Intègres
Type de porte(s)	Fenestrée
Matériel de la/des porte(s)	Bois
Type de fenêtres	À carreaux, À guillotine
Matériel des fenêtres	Aluminium ou PVC

Détails architecturaux

Élément(s) en saillie	Auvent, Cheminée, Galerie
Ornement(s)	Aisselier ou aileron, Ornement(s) de fenêtre (arcs, chambranle, lucarnes, plate-bande, etc.), Ornement(s) de porte (portail, imposte, vantail, etc.)
Descriptif ornementation(s)	

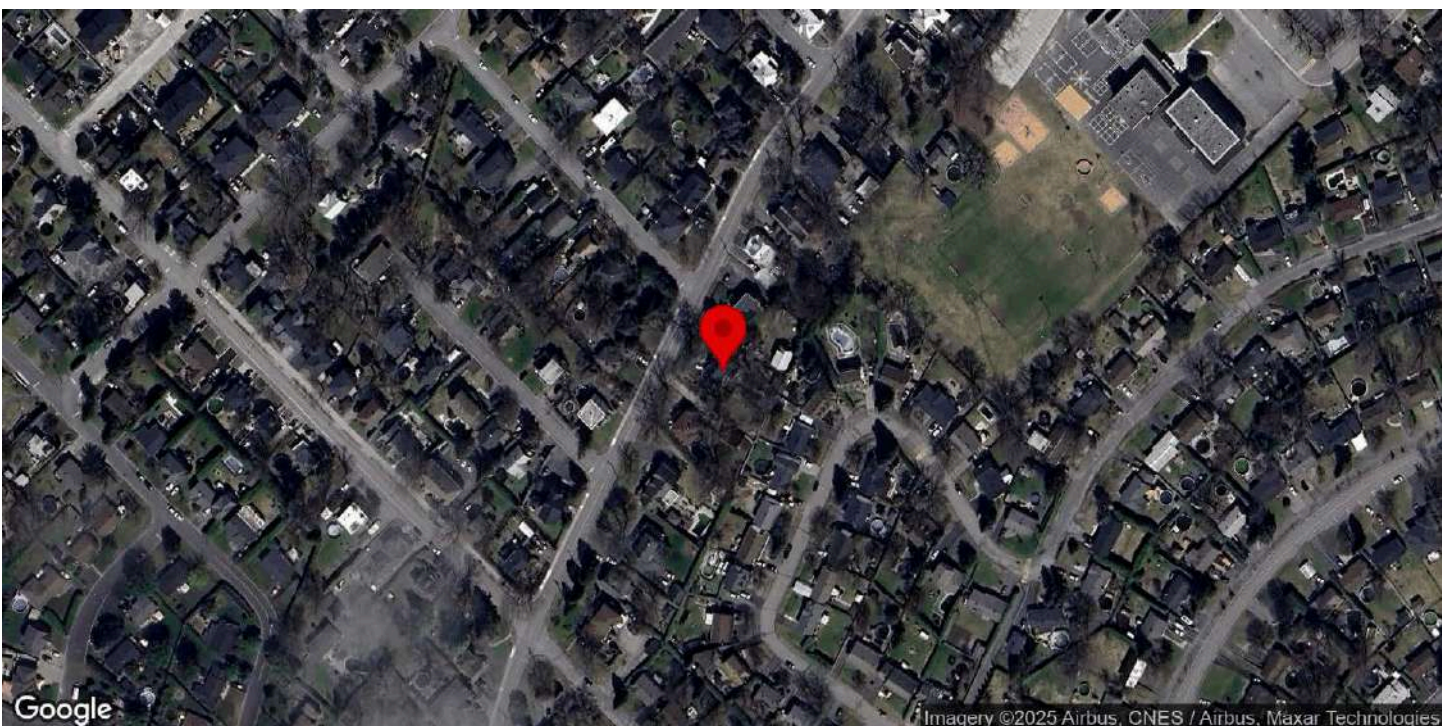
Ressources consultées

Note(s) recherches	
Sources	

Inventaire du patrimoine bâti de la MRC de La Vallée-du-Richelieu



236, rue Principale, Saint-Basile-le-Grand



Identification

Numéro d'inventaire	955
Nom de l'immeuble	

Localisation

Municipalité	Saint-Basile-le-Grand
Rue	rue Principale
Adresse	236
Lot cadastral	2773000

Photos terrain

Photos



Crédit(s) photo(s)	Passerelles. (2022).
--------------------	----------------------

Information générale

Année de construction estimée	1881-1887
Année de construction confirmée	
Source de l'année de construction	Société d'histoire locale
Fonction d'origine	Résidentielle
Fonction actuelle	Résidentielle
Courant architectural résidentiel	Vernaculaire industriel
Typologie architecturale résidentielle	Maison à lucarne-pignon

Analyse du caractère patrimonial et examen de la pérennité

Axe 1 : Histoire et contribution à l'histoire locale

Est-ce que l'immeuble existe depuis plus d'un siècle?	Oui
Est-ce que l'immeuble contribue à la compréhension d'une étape clé de développement de la localité?	Oui
Nom de l'étape clé de développement	La fondation de la paroisse et de la municipalité de Saint-Basile-le-Grand (1870-1940)
Est-ce que l'immeuble rappelle un événement ou un phénomène qui appartient à l'histoire de la localité ou du Québec?	Donnée inconnue
Est-ce que l'immeuble est associé à un personnage ou un groupe qui s'est illustré dans l'histoire de la localité ou au Québec?	Donnée inconnue
L'immeuble est-il l'un des derniers représentants d'une réalité importante à l'échelle de la localité?	Non

Axe 2 : Environnement de l'immeuble

Est-ce que l'immeuble contribue à la définition d'un ensemble ou d'un secteur?	Oui
Nom de l'ensemble ou du secteur	Le noyau villageois (Saint-Basile-le-Grand)
Est-ce que l'immeuble représente un point de repère dans la localité?	Non

Axe 3 : Caractéristiques matérielles de l'immeuble

Est-ce que l'immeuble est représentatif d'un type architectural répandu dans la localité au moment de sa construction?	Non
Est-ce que l'immeuble se démarque par sa qualité artistique, architecturale ou constructive?	Donnée inconnue
Est-ce que l'immeuble témoigne d'une spécificité locale?	Donnée inconnue
Est-ce que l'immeuble emploie des méthodes de construction, des techniques ou des matériaux traditionnels?	Donnée inconnue
Est-ce que l'immeuble témoigne d'une innovation ou d'une prouesse technique?	Donnée inconnue

Axe 4 : Reconnaissance sociale de l'immeuble

Est-ce que l'immeuble possède une reconnaissance ou un statut de protection en vertu de sa valeur patrimoniale?	Non
Est-ce que le caractère patrimonial de l'immeuble est identifié dans l'un des outils de planification ou des outils de réglementation adoptés en vertu de la LAU?	Oui
Lequel ou lesquelles?	Plan d'urbanisme (PU), Plan d'implantation et d'intégration architecturale (PIIA)
Est-ce que l'immeuble constitue un symbole ou un emblème de la localité?	Non
Est-ce que la communauté locale a développé un lien affectif particulier avec l'immeuble?	Donnée inconnue

Examen de la pérennité

Est-ce que la structure de l'immeuble est affectée à un point tel que ce dernier est, de toute évidence, irrécupérable?	Non
Est-ce que l'immeuble a subi des modifications majeures au point où son caractère patrimonial n'est plus perceptible	Non

Résumé de l'analyse du caractère patrimonial et de l'examen de la pérennité

Bâtiment retenu pour l'inventaire	Oui
-----------------------------------	-----

Caractéristiques matérielles

Implantation

Type de trame	Urbaine orthogonale
Orientation par rapport à la voie	Parallèle à la rue
Type d'implantation	Isolé
Position sur le lot	En centre de lot

Forme de l'immeuble

Plan au sol	Rectangulaire
Présence d'un corps secondaire ou d'une annexe	Oui
Type.s de corps secondaire ou d'annexe	Garage
Commentaire sur le type de corps secondaire ou d'annexe	Jumelé à la maison principale
Fondation	En pierre
Nombre d'étage	1.5

Type de toiture

Forme du toit	À deux versants droits
Présence de lucarnes	Oui
Revêtement du toit	Bardeaux d'asphalte

Façades - revêtement et ouvertures

Revêtement des murs extérieurs	Bois
Type de revêtement de bois	Planches à clin
Intégrité des ouvertures	Intègres
Type de porte(s)	Fenestrée
Matériel de la/des porte(s)	Aluminium ou PVC
Type de fenêtres	À battants, À guillotine
Matériel des fenêtres	Aluminium ou PVC

Détails architecturaux

Élément(s) en saillie	Auvent, Fronton, Perron
Ornement(s)	Ornement(s) de fenêtre (arcs, chambranle, lucarnes, plate-bande, etc.), Planche de coin ou chaînage d'angle
Descriptif ornementation(s)	

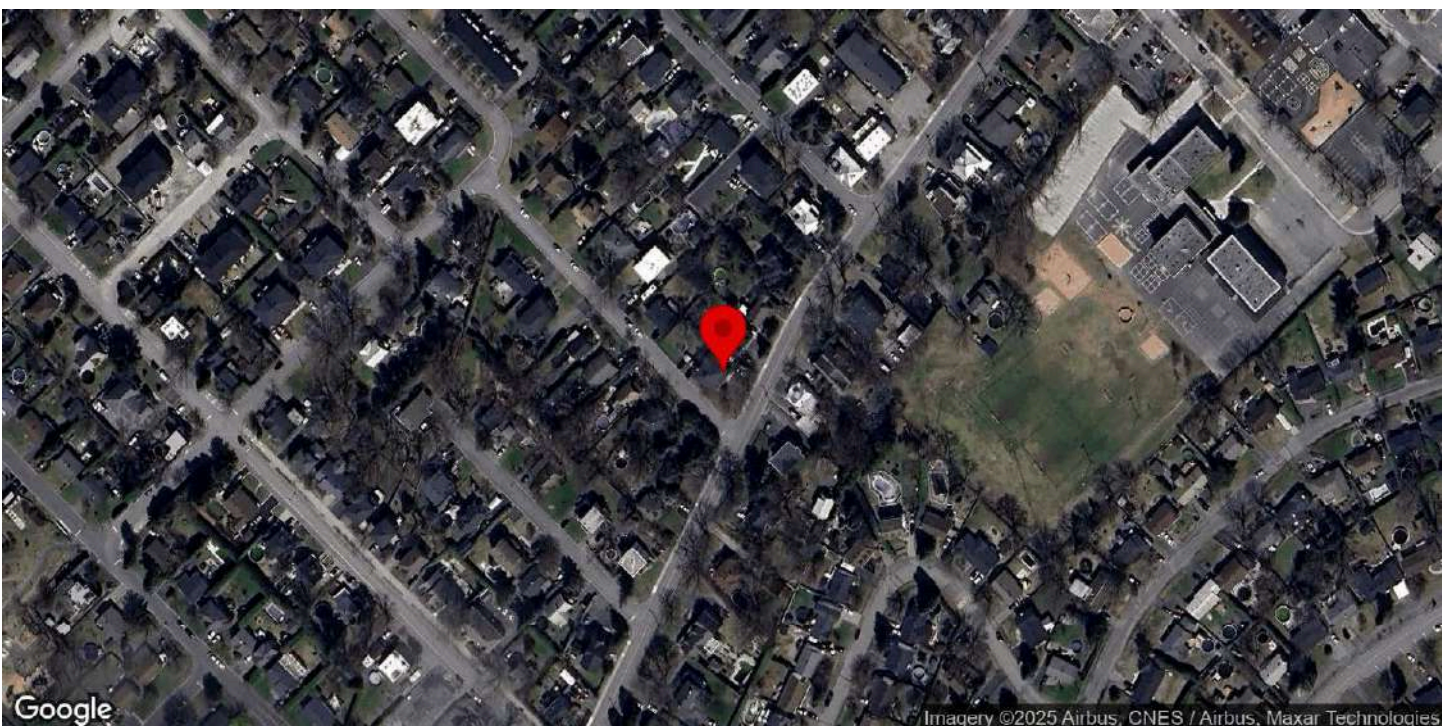
Ressources consultées

Note(s) recherches	
Sources	

Inventaire du patrimoine bâti de la MRC de La Vallée-du-Richelieu



237-239 , rue Principale, Saint-Basile-le-Grand



Identification

Numéro d'inventaire	956
Nom de l'immeuble	

Localisation

Municipalité	Saint-Basile-le-Grand
Rue	rue Principale
Adresse	237-239
Lot cadastral	2772210

Photos terrain

Photos



Crédit(s) photo(s)	Passerelles. (2022).
--------------------	----------------------

Information générale

Année de construction estimée	1938-1945
Année de construction confirmée	
Source de l'année de construction	Société d'histoire locale
Fonction d'origine	Résidentielle
Fonction actuelle	Résidentielle
Courant architectural résidentiel	Vernaculaire industriel
Typologie architecturale résidentielle	Maison cubique

Analyse du caractère patrimonial et examen de la pérennité

Axe 1 : Histoire et contribution à l'histoire locale

Est-ce que l'immeuble existe depuis plus d'un siècle?	Donnée inconnue
Est-ce que l'immeuble contribue à la compréhension d'une étape clé de développement de la localité?	Oui
Nom de l'étape clé de développement	La fondation de la paroisse et de la municipalité de Saint-Basile-le-Grand (1870-1940)
Est-ce que l'immeuble rappelle un événement ou un phénomène qui appartient à l'histoire de la localité ou du Québec?	Donnée inconnue
Est-ce que l'immeuble est associé à un personnage ou un groupe qui s'est illustré dans l'histoire de la localité ou au Québec?	Donnée inconnue
L'immeuble est-il l'un des derniers représentants d'une réalité importante à l'échelle de la localité?	Non

Axe 2 : Environnement de l'immeuble

Est-ce que l'immeuble contribue à la définition d'un ensemble ou d'un secteur?	Oui
Nom de l'ensemble ou du secteur	Le noyau villageois (Saint-Basile-le-Grand)
Est-ce que l'immeuble représente un point de repère dans la localité?	Non

Axe 3 : Caractéristiques matérielles de l'immeuble

Est-ce que l'immeuble est représentatif d'un type architectural répandu dans la localité au moment de sa construction?	Non
Est-ce que l'immeuble se démarque par sa qualité artistique, architecturale ou constructive?	Donnée inconnue
Est-ce que l'immeuble témoigne d'une spécificité locale?	Donnée inconnue
Est-ce que l'immeuble emploie des méthodes de construction, des techniques ou des matériaux traditionnels?	Donnée inconnue
Est-ce que l'immeuble témoigne d'une innovation ou d'une prouesse technique?	Donnée inconnue

Axe 4 : Reconnaissance sociale de l'immeuble

Est-ce que l'immeuble possède une reconnaissance ou un statut de protection en vertu de sa valeur patrimoniale?	Non
Est-ce que le caractère patrimonial de l'immeuble est identifié dans l'un des outils de planification ou des outils de réglementation adoptés en vertu de la LAU?	Oui
Lequel ou lesquelles?	Plan d'urbanisme (PU), Plan d'implantation et d'intégration architecturale (PIIA)
Est-ce que l'immeuble constitue un symbole ou un emblème de la localité?	Non
Est-ce que la communauté locale a développé un lien affectif particulier avec l'immeuble?	Donnée inconnue

Examen de la pérennité

Est-ce que la structure de l'immeuble est affectée à un point tel que ce dernier est, de toute évidence, irrécupérable?	Non
Est-ce que l'immeuble a subi des modifications majeures au point où son caractère patrimonial n'est plus perceptible	Non

Résumé de l'analyse du caractère patrimonial et de l'examen de la pérennité

Bâtiment retenu pour l'inventaire	Oui
-----------------------------------	-----

Caractéristiques matérielles

Implantation

Type de trame	Urbaine orthogonale
Orientation par rapport à la voie	En coin de rue
Type d'implantation	Isolé
Position sur le lot	En centre de lot

Forme de l'immeuble

Plan au sol	Carré
Présence d'un corps secondaire ou d'une annexe	Non
Fondation	En béton
Nombre d'étage	2

Type de toiture

Forme du toit	En Pavillon
Présence de lucarnes	Non
Revêtement du toit	Bardeaux d'asphalte

Façades - revêtement et ouvertures

Revêtement des murs extérieurs	Brique
Intégrité des ouvertures	Intègres
Type de porte(s)	Fenestrée
Matériel de la/des porte(s)	Aluminium ou PVC
Type de fenêtres	À guillotine
Matériel des fenêtres	Aluminium ou PVC

Détails architecturaux

Élément(s) en saillie	Auvent, Galerie, Perron
Ornement(s)	Ornement(s) de revêtement (bandeau, frise, etc.)
Descriptif ornementation(s)	

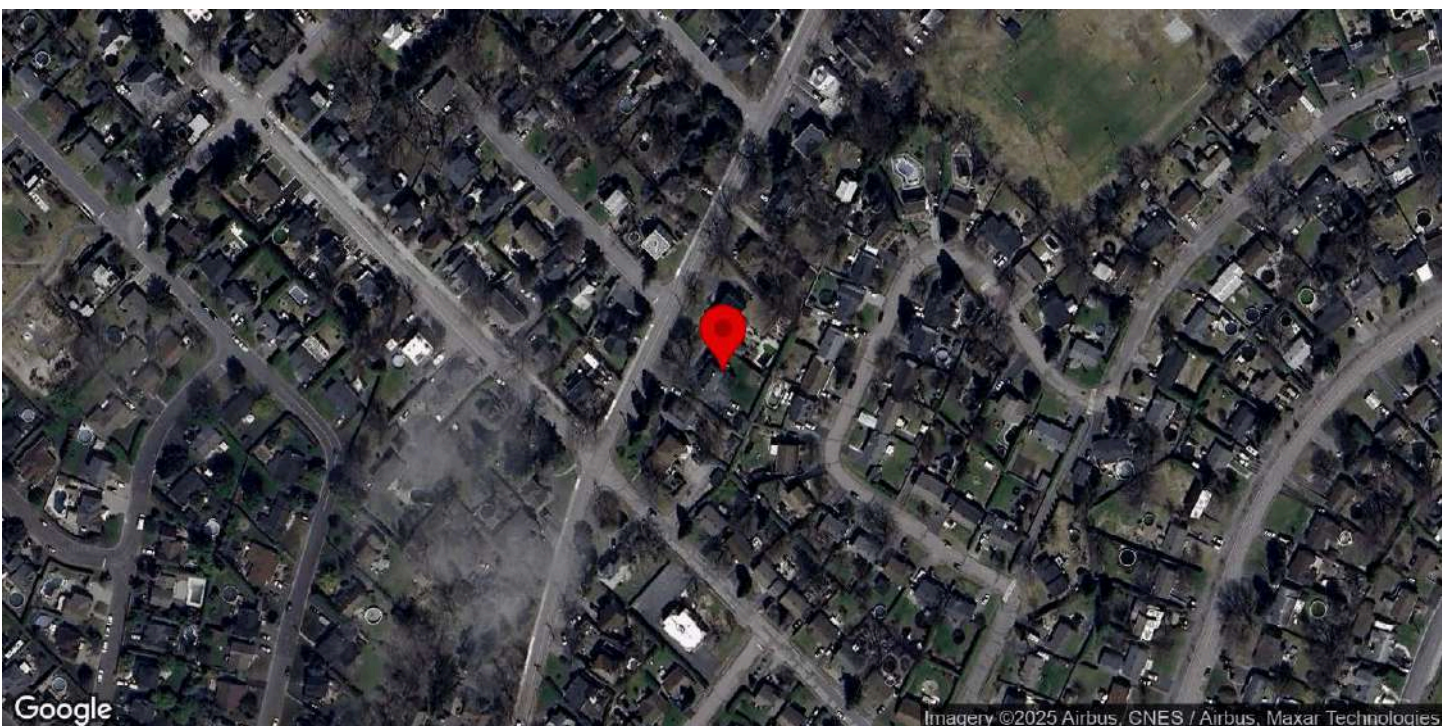
Ressources consultées

Note(s) recherches	
Sources	

Inventaire du patrimoine bâti de la MRC de La Vallée-du-Richelieu



244, rue Principale, Saint-Basile-le-Grand



Identification

Numéro d'inventaire	957
Nom de l'immeuble	Maison Préfontaine-Vinet / Maison Nazaire-Préfontaine

Localisation

Municipalité	Saint-Basile-le-Grand
Rue	rue Principale
Adresse	244
Lot cadastral	2773504

Photos terrain

Photos



Crédit(s) photo(s)	Passerelles. (2022).
--------------------	----------------------

Information générale

Année de construction estimée	1875-1880
Année de construction confirmée	
Source de l'année de construction	Ouvrage
Fonction d'origine	Résidentielle
Fonction actuelle	Résidentielle
Courant architectural résidentiel	Vernaculaire industriel
Typologie architecturale résidentielle	Maison à toit mansardé

Analyse du caractère patrimonial et examen de la pérennité

Axe 1 : Histoire et contribution à l'histoire locale

Est-ce que l'immeuble existe depuis plus d'un siècle?	Oui
Est-ce que l'immeuble contribue à la compréhension d'une étape clé de développement de la localité?	Oui
Nom de l'étape clé de développement	La fondation de la paroisse et de la municipalité de Saint-Basile-le-Grand (1870-1940)
Est-ce que l'immeuble rappelle un événement ou un phénomène qui appartient à l'histoire de la localité ou du Québec?	Donnée inconnue
Est-ce que l'immeuble est associé à un personnage ou un groupe qui s'est illustré dans l'histoire de la localité ou au Québec?	Oui
Nom du personnage ou du groupe	Nazaire Préfontaine
L'immeuble est-il l'un des derniers représentants d'une réalité importante à l'échelle de la localité?	Non

Axe 2 : Environnement de l'immeuble

Est-ce que l'immeuble contribue à la définition d'un ensemble ou d'un secteur?	Oui
Nom de l'ensemble ou du secteur	Le noyau villageois (Saint-Basile-le-Grand)
Est-ce que l'immeuble représente un point de repère dans la localité?	Donnée inconnue

Axe 3 : Caractéristiques matérielles de l'immeuble

Est-ce que l'immeuble est représentatif d'un type architectural répandu dans la localité au moment de sa construction?	Oui
Est-ce que l'immeuble se démarque par sa qualité artistique, architecturale ou constructive?	Oui
Brève justification	Qualité préservée des matériaux et élégance des décors de la galerie
Est-ce que l'immeuble témoigne d'une spécificité locale?	Donnée inconnue
Est-ce que l'immeuble emploie des méthodes de construction, des techniques ou des matériaux traditionnels?	Oui
Identification de la méthode de construction, la technique ou du matériel	Éléments en bois de la galerie
Est-ce que l'immeuble témoigne d'une innovation ou d'une prouesse technique?	Donnée inconnue

Axe 4 : Reconnaissance sociale de l'immeuble

Est-ce que l'immeuble possède une reconnaissance ou un statut de protection en vertu de sa valeur patrimoniale?	Non
Est-ce que le caractère patrimonial de l'immeuble est identifié dans l'un des outils de planification ou des outils de réglementation adoptés en vertu de la LAU?	Oui
Lequel ou lesquelles?	Plan d'urbanisme (PU), Plan d'implantation et d'intégration architecturale (PIA)
Est-ce que l'immeuble constitue un symbole ou un emblème de la localité?	Non
Est-ce que la communauté locale a développé un lien affectif particulier avec l'immeuble?	Donnée inconnue

Examen de la pérennité

Est-ce que la structure de l'immeuble est affectée à un point tel que ce dernier est, de toute évidence, irrécupérable?	Non
Est-ce que l'immeuble a subi des modifications majeures au point où son caractère patrimonial n'est plus perceptible	Non

Résumé de l'analyse du caractère patrimonial et de l'examen de la pérennité

Bâtiment retenu pour l'inventaire | Oui

Caractéristiques matérielles

Implantation

Type de trame | Urbaine orthogonale
 Orientation par rapport à la voie | Parallèle à la rue
 Type d'implantation | Isolé
 Position sur le lot | En centre de lot

Forme de l'immeuble

Plan au sol | Rectangulaire
 Présence d'un corps secondaire ou d'une annexe | Non
 Fondation | En pierre
 Nombre d'étage | 2

Type de toiture

Forme du toit | Mansarde
 Présence de lucarnes | Oui
 Revêtement du toit | Bardeaux d'asphalte

Façades - revêtement et ouvertures

Revêtement des murs extérieurs | Bois
 Type de revêtement de bois | Planches à clin
 Intégrité des ouvertures | Intègres
 Type de porte(s) | Fenestrée
 Matériel de la/des porte(s) | Aluminium ou PVC
 Type de fenêtres | À guillotine
 Matériel des fenêtres | Aluminium ou PVC

Détails architecturaux

Élément(s) en saillie | Auvent, Cheminée, Galerie
 Ornement(s) | Aisselier ou aileron, Ornement(s) de galerie ou de balcon (Garde-corps, mains courantes, poteaux ouvragés, etc.), Console, Lambrequin, Ornement(s) de fenêtre (arcs, chambranle, lucarnes, plate-bande, etc.), Ornement(s) de porte (portail, imposte, vantail, etc.)
 Descriptif ornementation(s) | Balustrade, Colonnes, Contremarches ouvragées

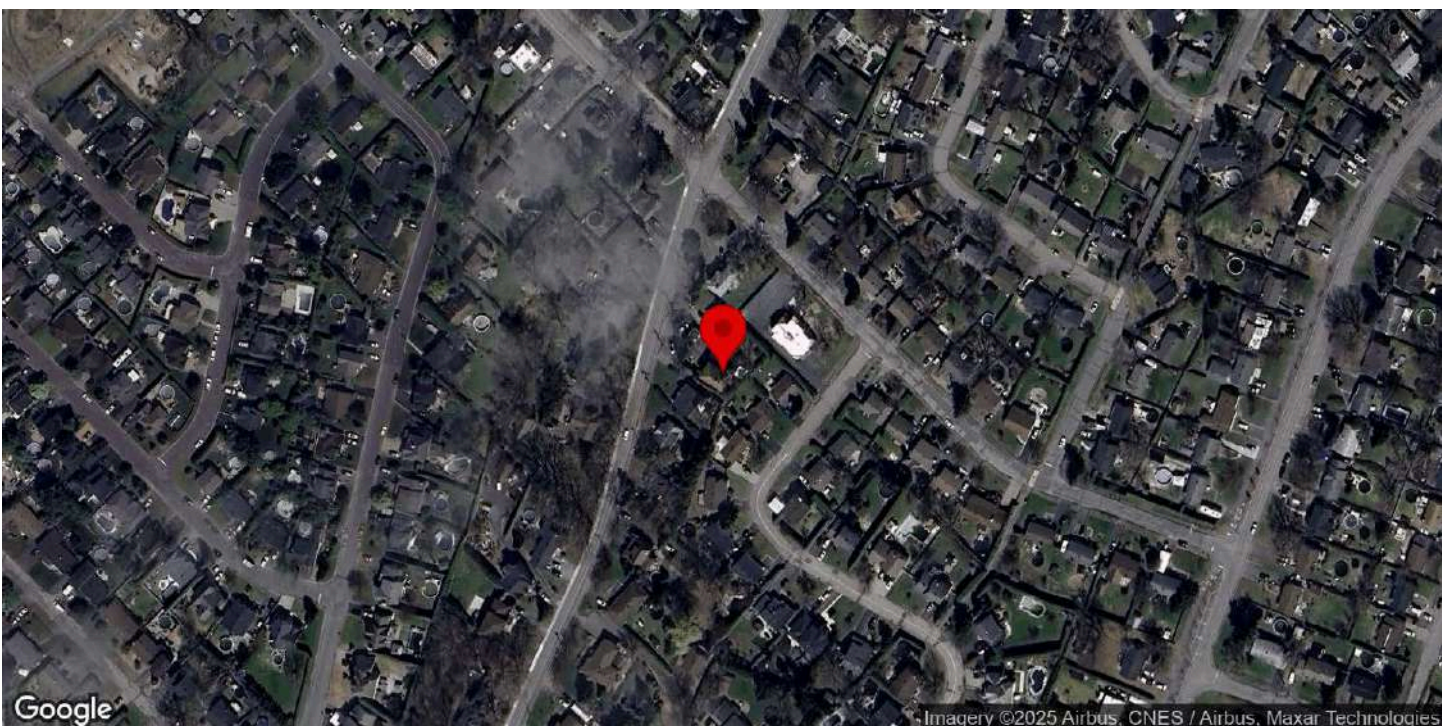
Ressources consultées

Note(s) recherches | Inventaire 2015 : Cette maison fut la demeure du deuxième maire de Saint-Basile-le-Grand, Nazaire Préfontaine. La Société d'histoire de Saint-Basile-le-Grand n'a pu établir avec précision la date de construction qui serait soit après 1863, soit après 1870.
 Sources | Balades patrimoniales à la découverte des trésors architecturaux, p. 128
 Saint-Basile-le-Grand : Circuit patrimonial

Inventaire du patrimoine bâti de la MRC de La Vallée-du-Richelieu



256, rue Principale, Saint-Basile-le-Grand



Identification

Numéro d'inventaire	958
Nom de l'immeuble	

Localisation

Municipalité	Saint-Basile-le-Grand
Rue	rue Principale
Adresse	256
Lot cadastral	2773694

Photos terrain

Photos



Crédit(s) photo(s)	Passerelles. (2022).
--------------------	----------------------

Information générale

Année de construction estimée	1918-1919
Année de construction confirmée	
Source de l'année de construction	Société d'histoire locale
Fonction d'origine	Résidentielle
Fonction actuelle	Résidentielle
Courant architectural résidentiel	Vernaculaire industriel
Typologie architecturale résidentielle	Maison cubique

Analyse du caractère patrimonial et examen de la pérennité

Axe 1 : Histoire et contribution à l'histoire locale

Est-ce que l'immeuble existe depuis plus d'un siècle?	Oui
Est-ce que l'immeuble contribue à la compréhension d'une étape clé de développement de la localité?	Oui
Nom de l'étape clé de développement	La fondation de la paroisse et de la municipalité de Saint-Basile-le-Grand (1870-1940)
Est-ce que l'immeuble rappelle un événement ou un phénomène qui appartient à l'histoire de la localité ou du Québec?	Donnée inconnue
Est-ce que l'immeuble est associé à un personnage ou un groupe qui s'est illustré dans l'histoire de la localité ou au Québec?	Donnée inconnue
L'immeuble est-il l'un des derniers représentants d'une réalité importante à l'échelle de la localité?	Non

Axe 2 : Environnement de l'immeuble

Est-ce que l'immeuble contribue à la définition d'un ensemble ou d'un secteur?	Oui
Nom de l'ensemble ou du secteur	Rue Principale
Est-ce que l'immeuble représente un point de repère dans la localité?	Non

Axe 3 : Caractéristiques matérielles de l'immeuble

Est-ce que l'immeuble est représentatif d'un type architectural répandu dans la localité au moment de sa construction?	Oui
Est-ce que l'immeuble se démarque par sa qualité artistique, architecturale ou constructive?	Donnée inconnue
Est-ce que l'immeuble témoigne d'une spécificité locale?	Donnée inconnue
Est-ce que l'immeuble emploie des méthodes de construction, des techniques ou des matériaux traditionnels?	Donnée inconnue
Est-ce que l'immeuble témoigne d'une innovation ou d'une prouesse technique?	Donnée inconnue

Axe 4 : Reconnaissance sociale de l'immeuble

Est-ce que l'immeuble possède une reconnaissance ou un statut de protection en vertu de sa valeur patrimoniale?	Non
Est-ce que le caractère patrimonial de l'immeuble est identifié dans l'un des outils de planification ou des outils de réglementation adoptés en vertu de la LAU?	Oui
Lequel ou lesquelles?	Plan d'implantation et d'intégration architecturale (PIIA)
Est-ce que l'immeuble constitue un symbole ou un emblème de la localité?	Non
Est-ce que la communauté locale a développé un lien affectif particulier avec l'immeuble?	Donnée inconnue

Examen de la pérennité

Est-ce que la structure de l'immeuble est affectée à un point tel que ce dernier est, de toute évidence, irrécupérable?	Non
Est-ce que l'immeuble a subi des modifications majeures au point où son caractère patrimonial n'est plus perceptible	Non

Résumé de l'analyse du caractère patrimonial et de l'examen de la pérennité

Bâtiment retenu pour l'inventaire	Oui
-----------------------------------	-----

Caractéristiques matérielles

Implantation

Type de trame	Urbaine organique
Orientation par rapport à la voie	Parallèle à la rue
Type d'implantation	Isolé
Position sur le lot	En centre de lot

Forme de l'immeuble

Plan au sol	Carré
Présence d'un corps secondaire ou d'une annexe	Oui

Type.s de corps secondaire ou d'annexe	Non identifiable car non accessible
---	-------------------------------------

Commentaire sur le type de corps secondaire ou d'annexe	
--	--

Fondation	En béton
------------------	----------

Nombre d'étage	2
-----------------------	---

Type de toiture

Forme du toit	En Pavillon
----------------------	-------------

Présence de lucarnes	Non
-----------------------------	-----

Revêtement du toit	Bardeaux d'asphalte
---------------------------	---------------------

Façades - revêtement et ouvertures

Revêtement des murs extérieurs	Brique
---------------------------------------	--------

Intégrité des ouvertures	Modifiées
---------------------------------	-----------

Brève justification	Elargissement d'une ouverture
----------------------------	-------------------------------

Type de porte(s)	Fenestrée
-------------------------	-----------

Matériel de la/des porte(s)	Aluminium ou PVC
------------------------------------	------------------

Type de fenêtres	À battants
-------------------------	------------

Matériel des fenêtres	Aluminium ou PVC
------------------------------	------------------

Détails architecturaux

Élément(s) en saillie	Auvent, Escalier, Galerie
------------------------------	---------------------------

Ornement(s)	Ornement(s) de fenêtre (arcs, chambranle, lucarnes, plate-bande, etc.), Ornement(s) de revêtement (bandeau, frise, etc.), Ornement(s) de galerie ou de balcon (Garde-corps, mains courantes, poteaux ouvragés, etc.)
--------------------	--

Descriptif ornementation(s)	Plate-bandes. Allèges.
------------------------------------	------------------------

Ressources consultées

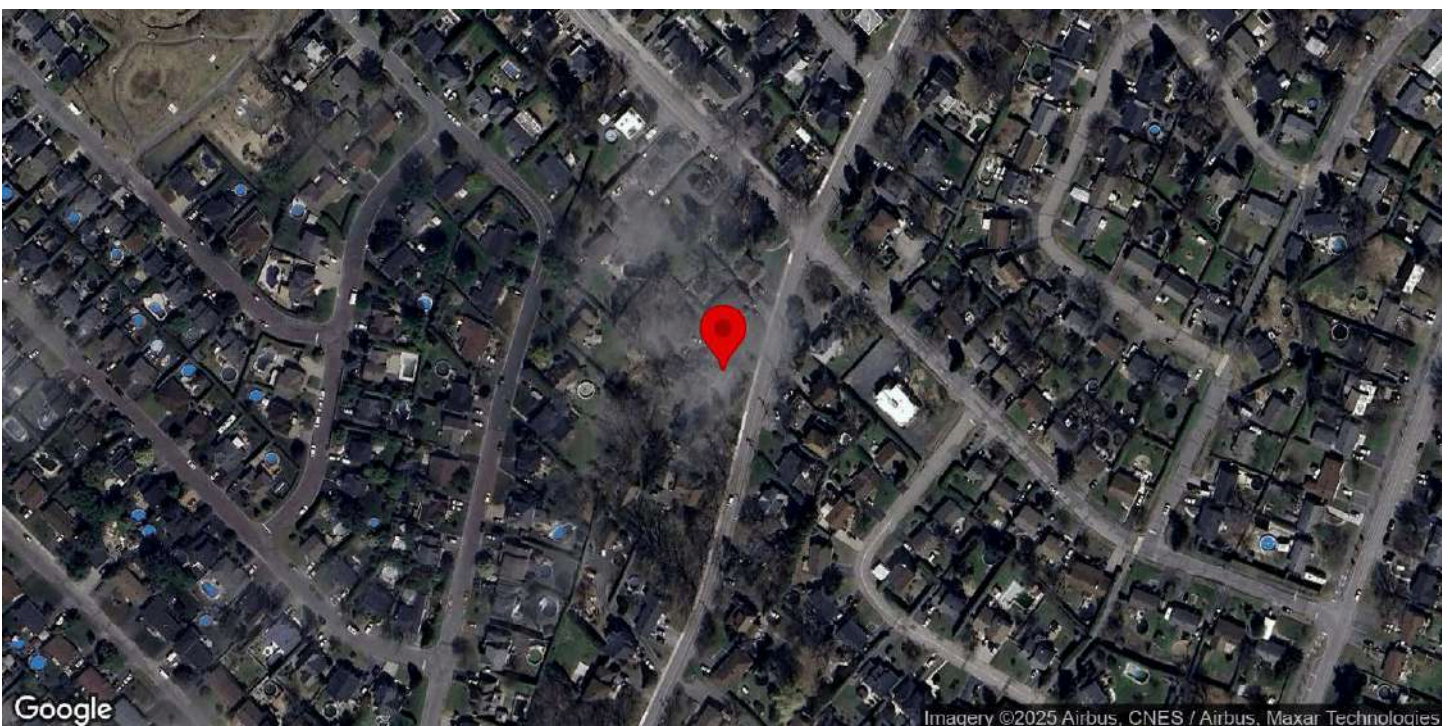
Note(s) recherches	
---------------------------	--

Sources	
----------------	--

Inventaire du patrimoine bâti de la MRC de La Vallée-du-Richelieu



259, rue Principale, Saint-Basile-le-Grand



Identification

Numéro d'inventaire	959
Nom de l'immeuble	

Localisation

Municipalité	Saint-Basile-le-Grand
Rue	rue Principale
Adresse	259
Lot cadastral	2771864

Photos terrain

Photos



Crédit(s) photo(s)	Passerelles. (2022).
--------------------	----------------------

Information générale

Année de construction estimée	1879-1880
Année de construction confirmée	
Source de l'année de construction	Société d'histoire locale
Fonction d'origine	Résidentielle
Fonction actuelle	Résidentielle
Courant architectural résidentiel	Vernaculaire industriel
Typologie architecturale résidentielle	Maison à toit mansardé

Analyse du caractère patrimonial et examen de la pérennité

Axe 1 : Histoire et contribution à l'histoire locale

Est-ce que l'immeuble existe depuis plus d'un siècle?	Oui
Est-ce que l'immeuble contribue à la compréhension d'une étape clé de développement de la localité?	Oui
Nom de l'étape clé de développement	La fondation de la paroisse et de la municipalité de Saint-Basile-le-Grand (1870-1940)
Est-ce que l'immeuble rappelle un événement ou un phénomène qui appartient à l'histoire de la localité ou du Québec?	Donnée inconnue
Est-ce que l'immeuble est associé à un personnage ou un groupe qui s'est illustré dans l'histoire de la localité ou au Québec?	Donnée inconnue
L'immeuble est-il l'un des derniers représentants d'une réalité importante à l'échelle de la localité?	Non

Axe 2 : Environnement de l'immeuble

Est-ce que l'immeuble contribue à la définition d'un ensemble ou d'un secteur?	Oui
Nom de l'ensemble ou du secteur	Rue Principale
Est-ce que l'immeuble représente un point de repère dans la localité?	Non

Axe 3 : Caractéristiques matérielles de l'immeuble

Est-ce que l'immeuble est représentatif d'un type architectural répandu dans la localité au moment de sa construction?	Oui
Est-ce que l'immeuble se démarque par sa qualité artistique, architecturale ou constructive?	Donnée inconnue
Est-ce que l'immeuble témoigne d'une spécificité locale?	Donnée inconnue
Est-ce que l'immeuble emploie des méthodes de construction, des techniques ou des matériaux traditionnels?	Donnée inconnue
Est-ce que l'immeuble témoigne d'une innovation ou d'une prouesse technique?	Donnée inconnue

Axe 4 : Reconnaissance sociale de l'immeuble

Est-ce que l'immeuble possède une reconnaissance ou un statut de protection en vertu de sa valeur patrimoniale?	Non
Est-ce que le caractère patrimonial de l'immeuble est identifié dans l'un des outils de planification ou des outils de réglementation adoptés en vertu de la LAU?	Oui
Lequel ou lesquelles?	Plan d'implantation et d'intégration architecturale (PIIA)
Est-ce que l'immeuble constitue un symbole ou un emblème de la localité?	Non
Est-ce que la communauté locale a développé un lien affectif particulier avec l'immeuble?	Donnée inconnue

Examen de la pérennité

Est-ce que la structure de l'immeuble est affectée à un point tel que ce dernier est, de toute évidence, irrécupérable? Non

Est-ce que l'immeuble a subi des modifications majeures au point où son caractère patrimonial n'est plus perceptible Non

Résumé de l'analyse du caractère patrimonial et de l'examen de la pérennité

Bâtiment retenu pour l'inventaire Oui

Caractéristiques matérielles

Implantation

Type de trame Urbaine orthogonale

Orientation par rapport à la voie Parallèle à la rue

Type d'implantation Isolé

Position sur le lot En centre de lot

Forme de l'immeuble

Plan au sol Rectangulaire

Présence d'un corps secondaire ou d'une annexe Non

Fondation En béton

Nombre d'étage 2

Type de toiture

Forme du toit Mansarde

Présence de lucarnes Oui

Revêtement du toit Bardeaux d'asphalte

Façades - revêtement et ouvertures

Revêtement des murs extérieurs Papier brique, Papier brique

Intégrité des ouvertures Intègres

Type de porte(s) Fenestrée

Matériel de la/des porte(s) Bois

Type de fenêtres À battants

Matériel des fenêtres Bois

Détails architecturaux

Élément(s) en saillie Auvent, Galerie, Oriel

Ornement(s) Aisselier ou aileron, Ornement(s) de fenêtre (arcs, chambranle, lucarnes, plate-bande, etc.), Ornement(s) de porte (portail, imposte, vantail, etc.)

Descriptif ornementation(s)

Ressources consultées

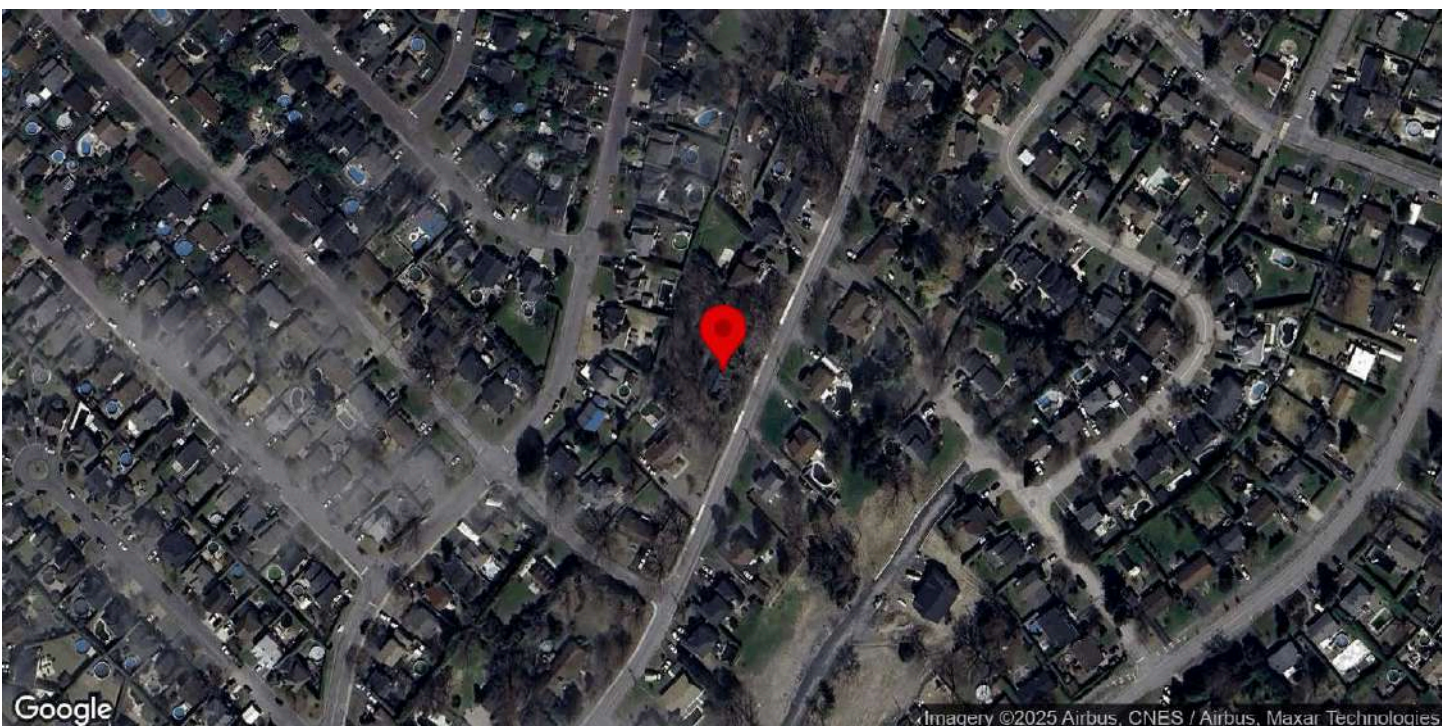
Note(s) recherches

Sources

Inventaire du patrimoine bâti de la MRC de La Vallée-du-Richelieu



273, rue Principale, Saint-Basile-le-Grand



Identification

Numéro d'inventaire	962
Nom de l'immeuble	

Localisation

Municipalité	Saint-Basile-le-Grand
Rue	rue Principale
Adresse	273
Lot cadastral	2771676

Photos terrain

Photos



Crédit(s) photo(s)	Passerelles. (2022).
--------------------	----------------------

Information générale

Année de construction estimée	1840-1880
Année de construction confirmée	
Source de l'année de construction	Société d'histoire locale
Fonction d'origine	Résidentielle
Fonction actuelle	Résidentielle
Courant architectural résidentiel	Néoclassique
Typologie architecturale résidentielle	Maison québécoise

Analyse du caractère patrimonial et examen de la pérennité

Axe 1 : Histoire et contribution à l'histoire locale

Est-ce que l'immeuble existe depuis plus d'un siècle?	Oui
Est-ce que l'immeuble contribue à la compréhension d'une étape clé de développement de la localité?	Oui
Nom de l'étape clé de développement	La fondation de la paroisse et de la municipalité de Saint-Basile-le-Grand (1870-1940)
Est-ce que l'immeuble rappelle un événement ou un phénomène qui appartient à l'histoire de la localité ou du Québec?	Donnée inconnue
Est-ce que l'immeuble est associé à un personnage ou un groupe qui s'est illustré dans l'histoire de la localité ou au Québec?	Donnée inconnue
L'immeuble est-il l'un des derniers représentants d'une réalité importante à l'échelle de la localité?	Non

Axe 2 : Environnement de l'immeuble

Est-ce que l'immeuble contribue à la définition d'un ensemble ou d'un secteur?	Oui
Nom de l'ensemble ou du secteur	Rue Principale
Est-ce que l'immeuble représente un point de repère dans la localité?	Non

Axe 3 : Caractéristiques matérielles de l'immeuble

Est-ce que l'immeuble est représentatif d'un type architectural répandu dans la localité au moment de sa construction?	Oui
Est-ce que l'immeuble se démarque par sa qualité artistique, architecturale ou constructive?	Donnée inconnue
Est-ce que l'immeuble témoigne d'une spécificité locale?	Donnée inconnue
Est-ce que l'immeuble emploie des méthodes de construction, des techniques ou des matériaux traditionnels?	Donnée inconnue
Est-ce que l'immeuble témoigne d'une innovation ou d'une prouesse technique?	Donnée inconnue

Axe 4 : Reconnaissance sociale de l'immeuble

Est-ce que l'immeuble possède une reconnaissance ou un statut de protection en vertu de sa valeur patrimoniale?	Non
Est-ce que le caractère patrimonial de l'immeuble est identifié dans l'un des outils de planification ou des outils de réglementation adoptés en vertu de la LAU?	Oui
Lequel ou lesquelles?	Plan d'implantation et d'intégration architecturale (PIIA)
Est-ce que l'immeuble constitue un symbole ou un emblème de la localité?	Non
Est-ce que la communauté locale a développé un lien affectif particulier avec l'immeuble?	Donnée inconnue

Examen de la pérennité

Est-ce que la structure de l'immeuble est affectée à un point tel que ce dernier est, de toute évidence, irrécupérable?	Non
Est-ce que l'immeuble a subi des modifications majeures au point où son caractère patrimonial n'est plus perceptible	Non

Résumé de l'analyse du caractère patrimonial et de l'examen de la pérennité

Bâtiment retenu pour l'inventaire	Oui
-----------------------------------	-----

Caractéristiques matérielles

Implantation

Type de trame	Urbaine organique
Orientation par rapport à la voie	Parallèle à la rue
Type d'implantation	Isolé
Position sur le lot	En centre de lot

Forme de l'immeuble

Plan au sol	Rectangulaire
Présence d'un corps secondaire ou d'une annexe	Non

Fondation	En pierre
Nombre d'étage	1.5

Type de toiture

Forme du toit	À deux versants courbés
Présence de lucarnes	Oui
Revêtement du toit	Bardeaux d'asphalte

Façades - revêtement et ouvertures

Revêtement des murs extérieurs	Vinyle
Intégrité des ouvertures	Modifiées
Brève justification	Matériaux contemporains, puits de lumière, lucarne
Type de porte(s)	Fenestrée
Matériel de la/des porte(s)	Aluminium ou PVC
Type de fenêtres	À battants, À carreaux, À guillotine
Matériel des fenêtres	Aluminium ou PVC

Détails architecturaux

Élément(s) en saillie	Auvent, Balcon, Cheminée, Escalier, Galerie, Perron
Ornement(s)	
Descriptif ornementation(s)	

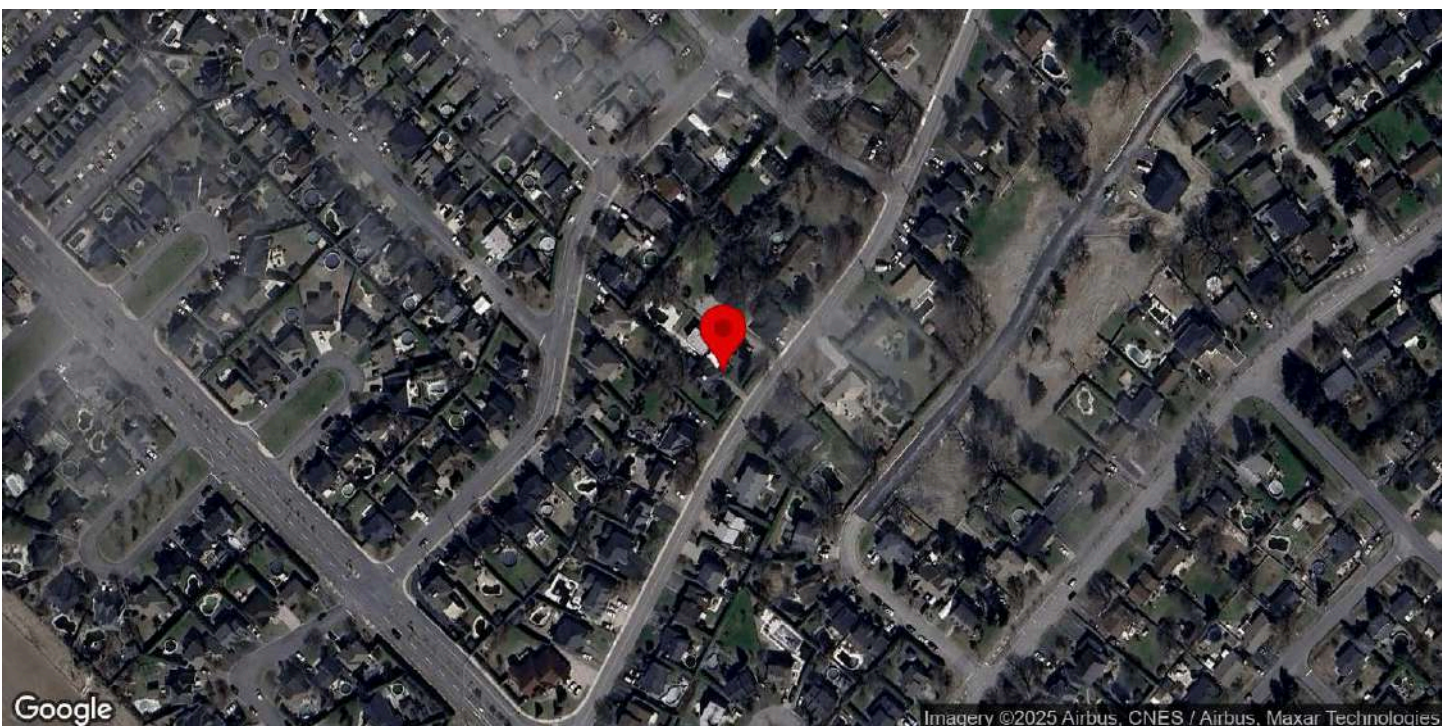
Ressources consultées

Note(s) recherches	
Sources	

Inventaire du patrimoine bâti de la MRC de La Vallée-du-Richelieu



281, rue Principale, Saint-Basile-le-Grand



Google

Imagery ©2025 Airbus, CNES / Airbus, Maxar Technologies

Identification

Numéro d'inventaire | 964

Nom de l'immeuble |

Localisation

Municipalité | Saint-Basile-le-Grand

Rue | rue Principale

Adresse | 281

Lot cadastral | 3621931

Photos terrain

Photos



Crédit(s) photo(s)

Passerelles. (2022).

Information générale

Année de construction estimée	1910-1912
Année de construction confirmée	
Source de l'année de construction	Société d'histoire locale
Fonction d'origine	Résidentielle
Fonction actuelle	Résidentielle
Courant architectural résidentiel	Vernaculaire industriel
Typologie architecturale résidentielle	Maison cubique

Analyse du caractère patrimonial et examen de la pérennité

Axe 1 : Histoire et contribution à l'histoire locale

Est-ce que l'immeuble existe depuis plus d'un siècle?	Oui
Est-ce que l'immeuble contribue à la compréhension d'une étape clé de développement de la localité?	Oui
Nom de l'étape clé de développement	La fondation de la paroisse et de la municipalité de Saint-Basile-le-Grand (1870-1940)
Est-ce que l'immeuble rappelle un événement ou un phénomène qui appartient à l'histoire de la localité ou du Québec?	Donnée inconnue
Est-ce que l'immeuble est associé à un personnage ou un groupe qui s'est illustré dans l'histoire de la localité ou au Québec?	Donnée inconnue
L'immeuble est-il l'un des derniers représentants d'une réalité importante à l'échelle de la localité?	Non

Axe 2 : Environnement de l'immeuble

Est-ce que l'immeuble contribue à la définition d'un ensemble ou d'un secteur?	Oui
Nom de l'ensemble ou du secteur	Rue Principale
Est-ce que l'immeuble représente un point de repère dans la localité?	Non

Axe 3 : Caractéristiques matérielles de l'immeuble

Est-ce que l'immeuble est représentatif d'un type architectural répandu dans la localité au moment de sa construction?	Non
Est-ce que l'immeuble se démarque par sa qualité artistique, architecturale ou constructive?	Donnée inconnue
Est-ce que l'immeuble témoigne d'une spécificité locale?	Donnée inconnue
Est-ce que l'immeuble emploie des méthodes de construction, des techniques ou des matériaux traditionnels?	Donnée inconnue
Est-ce que l'immeuble témoigne d'une innovation ou d'une prouesse technique?	Donnée inconnue

Axe 4 : Reconnaissance sociale de l'immeuble

Est-ce que l'immeuble possède une reconnaissance ou un statut de protection en vertu de sa valeur patrimoniale?	Non
Est-ce que le caractère patrimonial de l'immeuble est identifié dans l'un des outils de planification ou des outils de réglementation adoptés en vertu de la LAU?	Oui
Lequel ou lesquelles?	Plan d'implantation et d'intégration architecturale (PIIA)
Est-ce que l'immeuble constitue un symbole ou un emblème de la localité?	Non
Est-ce que la communauté locale a développé un lien affectif particulier avec l'immeuble?	Donnée inconnue

Examen de la pérennité

Est-ce que la structure de l'immeuble est affectée à un point tel que ce dernier est, de toute évidence, irrécupérable?

Non

Est-ce que l'immeuble a subi des modifications majeures au point où son caractère patrimonial n'est plus perceptible

Non

Résumé de l'analyse du caractère patrimonial et de l'examen de la pérennité

Bâtiment retenu pour l'inventaire

Oui

Caractéristiques matérielles

Implantation

Type de trame	Urbaine orthogonale
Orientation par rapport à la voie	Parallèle à la rue
Type d'implantation	Isolé
Position sur le lot	En centre de lot

Forme de l'immeuble

Plan au sol	En «L»
Présence d'un corps secondaire ou d'une annexe	Oui
Type.s de corps secondaire ou d'annexe	Agrandissement
Commentaire sur le type de corps secondaire ou d'annexe	
Fondation	En béton
Nombre d'étage	2

Type de toiture

Forme du toit	En Pavillon
Présence de lucarnes	Non
Revêtement du toit	Bardeaux d'asphalte

Façades - revêtement et ouvertures

Revêtement des murs extérieurs	Brique
Intégrité des ouvertures	Intègres
Type de porte(s)	Double et pleine
Matériel de la/des porte(s)	Bois
Type de fenêtres	À guillotine
Matériel des fenêtres	Bois

Détails architecturaux

Élément(s) en saillie	Auvent, Balcon, Cheminée, Corniche, Fronton, Galerie, Véranda
Ornement(s)	Ornement(s) de fenêtre (arcs, chambranle, lucarnes, plate-bande, etc.)
Descriptif ornementation(s)	


Ressources consultées

Note(s) recherches	
Sources	

Inventaire du patrimoine bâti de la MRC de La Vallée-du-Richelieu



3, chemin Richelieu, Saint-Basile-le-Grand



Identification

Numéro d'inventaire	965
Nom de l'immeuble	Maison Bernard

Localisation

Municipalité	Saint-Basile-le-Grand
Rue	chemin Richelieu
Adresse	3
Lot cadastral	3080235

Photos terrain

Photos



Crédit(s) photo(s)	Passerelles. (2023).
--------------------	----------------------

Information générale

Année de construction estimée	1842-1844
Année de construction confirmée	1842-1844
Source de l'année de construction	Société d'histoire locale
Fonction d'origine	Résidentielle
Fonction actuelle	Résidentielle
Courant architectural résidentiel	Néoclassique
Typologie architecturale résidentielle	Maison québécoise

Analyse du caractère patrimonial et examen de la pérennité

Axe 1 : Histoire et contribution à l'histoire locale

Est-ce que l'immeuble existe depuis plus d'un siècle?	Oui
Est-ce que l'immeuble contribue à la compréhension d'une étape clé de développement de la localité?	Oui
Nom de l'étape clé de développement	Ouverture du rang des Vingt-Quatre construction du chemin de fer (1790-1870)
Est-ce que l'immeuble rappelle un événement ou un phénomène qui appartient à l'histoire de la localité ou du Québec?	Donnée inconnue
Est-ce que l'immeuble est associé à un personnage ou un groupe qui s'est illustré dans l'histoire de la localité ou au Québec?	Donnée inconnue
L'immeuble est-il l'un des derniers représentants d'une réalité importante à l'échelle de la localité?	Non

Axe 2 : Environnement de l'immeuble

Est-ce que l'immeuble contribue à la définition d'un ensemble ou d'un secteur?	Oui
Nom de l'ensemble ou du secteur	Route du Richelieu
Est-ce que l'immeuble représente un point de repère dans la localité?	Non

Axe 3 : Caractéristiques matérielles de l'immeuble

Est-ce que l'immeuble est représentatif d'un type architectural répandu dans la localité au moment de sa construction?	Oui
Est-ce que l'immeuble se démarque par sa qualité artistique, architecturale ou constructive?	Oui
Breve justification	Maison la plus ancienne à être construite en brique à Saint-Basile-le-Grand.
Est-ce que l'immeuble témoigne d'une spécificité locale?	Donnée inconnue
Est-ce que l'immeuble emploie des méthodes de construction, des techniques ou des matériaux traditionnels?	Donnée inconnue
Est-ce que l'immeuble témoigne d'une innovation ou d'une prouesse technique?	Donnée inconnue

Axe 4 : Reconnaissance sociale de l'immeuble

Est-ce que l'immeuble possède une reconnaissance ou un statut de protection en vertu de sa valeur patrimoniale?	Non
Est-ce que le caractère patrimonial de l'immeuble est identifié dans l'un des outils de planification ou des outils de réglementation adoptés en vertu de la LAU?	Oui
Lequel ou lesquelles?	Plan d'urbanisme (PU), Plan d'implantation et d'intégration architecturale (PIIA)
Est-ce que l'immeuble constitue un symbole ou un emblème de la localité?	Non
Est-ce que la communauté locale a développé un lien affectif particulier avec l'immeuble?	Donnée inconnue

Examen de la pérennité

Est-ce que la structure de l'immeuble est affectée à un point tel que ce dernier est, de toute évidence, irrécupérable?	Non
Est-ce que l'immeuble a subi des modifications majeures au point où son caractère patrimonial n'est plus perceptible	Non

Résumé de l'analyse du caractère patrimonial et de l'examen de la pérennité

Bâtiment retenu pour l'inventaire	Oui
-----------------------------------	-----

Caractéristiques matérielles

Implantation

Type de trame	Rurale organique
Orientation par rapport à la voie	Parallèle à la rue
Type d'implantation	Isolé
Position sur le lot	En centre de lot

Forme de l'immeuble

Plan au sol	Rectangulaire
Présence d'un corps secondaire ou d'une annexe	Oui
Type.s de corps secondaire ou d'annexe	Agrandissement, Grange, Remise ou cabanon
Commentaire sur le type de corps secondaire ou d'annexe	Cuisine d'été
Fondation	Non visible
Nombre d'étage	1.5

Type de toiture

Forme du toit	À deux versants droits
Présence de lucarnes	Non
Revêtement du toit	Bardeaux d'asphalte

Façades - revêtement et ouvertures

Revêtement des murs extérieurs	Contemporain (fibrociment ou Maibec CanExel), Brique
Intégrité des ouvertures	Intègres
Type de porte(s)	Double à carreaux
Matériel de la/des porte(s)	Aluminium ou PVC
Type de fenêtres	À battants, À carreaux
Matériel des fenêtres	Aluminium ou PVC

Détails architecturaux

Élément(s) en saillie	Cheminée, Escalier, Galerie, Perron
Ornement(s)	Ornement(s) de fenêtre (arcs, chambranle, lucarnes, plate-bande, etc.), Ornement(s) de porte (portail, imposte, vantail, etc.), Retour de corniche
Descriptif ornementation(s)	Chambranles.


Ressources consultées

Note(s) recherches	Inventaire de 2015 : Cette maison est la plus ancienne à être construite en brique à Saint-Basile-le-Grand.
Sources	Balades patrimoniales à la découverte de trésors architecturaux, p. 130 Saint-Basile-le-Grand : Circuit patrimonial

Inventaire du patrimoine bâti de la MRC de La Vallée-du-Richelieu



7, chemin Richelieu, Saint-Basile-le-Grand



Identification

Numéro d'inventaire	985
Nom de l'immeuble	

Localisation

Municipalité	Saint-Basile-le-Grand
Rue	chemin Richelieu
Adresse	7
Lot cadastral	3080236

Photos terrain

Photos



Crédit(s) photo(s)	Passerelles. (2022).
--------------------	----------------------

Information générale

Année de construction estimée	1882-1885
Année de construction confirmée	1882-1885
Source de l'année de construction	Société d'histoire locale
Fonction d'origine	Résidentielle
Fonction actuelle	Résidentielle
Courant architectural résidentiel	Vernaculaire industriel
Typologie architecturale résidentielle	Maison à toit mansardé

Analyse du caractère patrimonial et examen de la pérennité

Axe 1 : Histoire et contribution à l'histoire locale

Est-ce que l'immeuble existe depuis plus d'un siècle?	Non
Est-ce que l'immeuble contribue à la compréhension d'une étape clé de développement de la localité?	Oui
Nom de l'étape clé de développement	La fondation de la paroisse et de la municipalité de Saint-Basile-le-Grand (1870-1940)
Est-ce que l'immeuble rappelle un événement ou un phénomène qui appartient à l'histoire de la localité ou du Québec?	Donnée inconnue
Est-ce que l'immeuble est associé à un personnage ou un groupe qui s'est illustré dans l'histoire de la localité ou au Québec?	Donnée inconnue
L'immeuble est-il l'un des derniers représentants d'une réalité importante à l'échelle de la localité?	Non

Axe 2 : Environnement de l'immeuble

Est-ce que l'immeuble contribue à la définition d'un ensemble ou d'un secteur?	Oui
Nom de l'ensemble ou du secteur	Route du Richelieu
Est-ce que l'immeuble représente un point de repère dans la localité?	Non

Axe 3 : Caractéristiques matérielles de l'immeuble

Est-ce que l'immeuble est représentatif d'un type architectural répandu dans la localité au moment de sa construction?	Oui
Est-ce que l'immeuble se démarque par sa qualité artistique, architecturale ou constructive?	Donnée inconnue
Est-ce que l'immeuble témoigne d'une spécificité locale?	Donnée inconnue
Est-ce que l'immeuble emploie des méthodes de construction, des techniques ou des matériaux traditionnels?	Donnée inconnue
Est-ce que l'immeuble témoigne d'une innovation ou d'une prouesse technique?	Donnée inconnue

Axe 4 : Reconnaissance sociale de l'immeuble

Est-ce que l'immeuble possède une reconnaissance ou un statut de protection en vertu de sa valeur patrimoniale?	Non
Est-ce que le caractère patrimonial de l'immeuble est identifié dans l'un des outils de planification ou des outils de réglementation adoptés en vertu de la LAU?	Oui
Lequel ou lesquelles?	Plan d'urbanisme (PU), Plan d'implantation et d'intégration architecturale (PIIA)
Est-ce que l'immeuble constitue un symbole ou un emblème de la localité?	Non
Est-ce que la communauté locale a développé un lien affectif particulier avec l'immeuble?	Donnée inconnue

Examen de la pérennité

Est-ce que la structure de l'immeuble est affectée à un point tel que ce dernier est, de toute évidence, irrécupérable?	Non
Est-ce que l'immeuble a subi des modifications majeures au point où son caractère patrimonial n'est plus perceptible	Non

Résumé de l'analyse du caractère patrimonial et de l'examen de la pérennité

Bâtiment retenu pour l'inventaire	Oui
-----------------------------------	-----

Caractéristiques matérielles

Implantation

Type de trame	Rurale organique
Orientation par rapport à la voie	Parallèle à la rue
Type d'implantation	Isolé
Position sur le lot	En centre de lot

Forme de l'immeuble

Plan au sol	Atypique
Présence d'un corps secondaire ou d'une annexe	Oui
Type.s de corps secondaire ou d'annexe	Agrandissement, Autre, Remise ou cabanon
Commentaire sur le type de corps secondaire ou d'annexe	Volume similaire à l'arrière
Fondation	Non visible
Nombre d'étage	2

Type de toiture

Forme du toit	Mansarde
Présence de lucarnes	Oui
Revêtement du toit	Bardeaux d'asphalte

Façades - revêtement et ouvertures

Revêtement des murs extérieurs	Bois
Type de revêtement de bois	Planches à clin
Intégrité des ouvertures	Intègres
Type de porte(s)	Fenestrée
Matériel de la/des porte(s)	Aluminium ou PVC
Type de fenêtres	À battants, À carreaux
Matériel des fenêtres	Aluminium ou PVC

Détails architecturaux

Élément(s) en saillie	Auvent, Galerie
Ornement(s)	Ornement(s) de fenêtre (arcs, chambranle, lucarnes, plate-bande, etc.), Ornement(s) de porte (portail, imposte, vantail, etc.), Planche de coin ou chaînage d'angle
Descriptif ornementation(s)	Chambranles


Ressources consultées

Note(s) recherches	
Sources	

Inventaire du patrimoine bâti de la MRC de La Vallée-du-Richelieu



31, chemin Richelieu, Saint-Basile-le-Grand



Identification

Numéro d'inventaire	967
Nom de l'immeuble	

Localisation

Municipalité	Saint-Basile-le-Grand
Rue	chemin Richelieu
Adresse	31
Lot cadastral	3080266

Photos terrain

Photos



Crédit(s) photo(s)	Passerelles. (2022).
--------------------	----------------------

Information générale

Année de construction estimée	1800
Année de construction confirmée	1800
Source de l'année de construction	Société d'histoire locale
Fonction d'origine	Résidentielle
Fonction actuelle	
Courant architectural résidentiel	Néoclassique
Typologie architecturale résidentielle	Cottage à versants droits

Analyse du caractère patrimonial et examen de la pérennité

Axe 1 : Histoire et contribution à l'histoire locale

Est-ce que l'immeuble existe depuis plus d'un siècle?	Oui
Est-ce que l'immeuble contribue à la compréhension d'une étape clé de développement de la localité?	Oui
Nom de l'étape clé de développement	La fondation de la paroisse et de la municipalité de Saint-Basile-le-Grand (1870-1940)
Est-ce que l'immeuble rappelle un événement ou un phénomène qui appartient à l'histoire de la localité ou du Québec?	Donnée inconnue
Est-ce que l'immeuble est associé à un personnage ou un groupe qui s'est illustré dans l'histoire de la localité ou au Québec?	Donnée inconnue
L'immeuble est-il l'un des derniers représentants d'une réalité importante à l'échelle de la localité?	Non

Axe 2 : Environnement de l'immeuble

Est-ce que l'immeuble contribue à la définition d'un ensemble ou d'un secteur?	Oui
Nom de l'ensemble ou du secteur	Route du Richelieu
Est-ce que l'immeuble représente un point de repère dans la localité?	Non

Axe 3 : Caractéristiques matérielles de l'immeuble

Est-ce que l'immeuble est représentatif d'un type architectural répandu dans la localité au moment de sa construction?	Oui
Est-ce que l'immeuble se démarque par sa qualité artistique, architecturale ou constructive?	Donnée inconnue
Est-ce que l'immeuble témoigne d'une spécificité locale?	Donnée inconnue
Est-ce que l'immeuble emploie des méthodes de construction, des techniques ou des matériaux traditionnels?	Donnée inconnue
Est-ce que l'immeuble témoigne d'une innovation ou d'une prouesse technique?	Donnée inconnue

Axe 4 : Reconnaissance sociale de l'immeuble

Est-ce que l'immeuble possède une reconnaissance ou un statut de protection en vertu de sa valeur patrimoniale?	Non
Est-ce que le caractère patrimonial de l'immeuble est identifié dans l'un des outils de planification ou des outils de réglementation adoptés en vertu de la LAU?	Oui
Lequel ou lesquelles?	Plan d'urbanisme (PU), Plan d'implantation et d'intégration architecturale (PIA)
Est-ce que l'immeuble constitue un symbole ou un emblème de la localité?	Non
Est-ce que la communauté locale a développé un lien affectif particulier avec l'immeuble?	Donnée inconnue

Examen de la pérennité

Est-ce que la structure de l'immeuble est affectée à un point tel que ce dernier est, de toute évidence, irrécupérable?	Non
Est-ce que l'immeuble a subi des modifications majeures au point où son caractère patrimonial n'est plus perceptible	Non

Résumé de l'analyse du caractère patrimonial et de l'examen de la pérennité

Bâtiment retenu pour l'inventaire	Oui
-----------------------------------	-----

Caractéristiques matérielles

Implantation

Type de trame	Rurale organique
Orientation par rapport à la voie	Parallèle à la rue
Type d'implantation	Isolé
Position sur le lot	En centre de lot

Forme de l'immeuble

Plan au sol	Rectangulaire
Présence d'un corps secondaire ou d'une annexe	Oui
Type.s de corps secondaire ou d'annexe	Remise ou cabanon
Commentaire sur le type de corps secondaire ou d'annexe	En planches de bois
Fondation	En pierre
Nombre d'étage	1.5

Type de toiture

Forme du toit	À deux versants droits
Présence de lucarnes	Oui
Revêtement du toit	Tôle
Type de tôle	À baguette

Façades - revêtement et ouvertures

Revêtement des murs extérieurs	Contemporain (fibrociment ou Maibec CanExel)
Intégrité des ouvertures	Intègres
Type de porte(s)	Fenestrée
Matériel de la/des porte(s)	Bois
Type de fenêtres	À battants
Matériel des fenêtres	Bois

Détails architecturaux

Élément(s) en saillie	Auvent, Galerie
Ornement(s)	Ornement(s) de fenêtre (arcs, chambranle, lucarnes, plate-bande, etc.), Ornement(s) de porte (portail, imposte, vantail, etc.)
Descriptif ornementation(s)	


Ressources consultées

Note(s) recherches	
Sources	

Inventaire du patrimoine bâti de la MRC de La Vallée-du-Richelieu



381, chemin Richelieu, Saint-Basile-le-Grand



Identification

Numéro d'inventaire	973
Nom de l'immeuble	Maison Charles-Robert-dit-Lafontaine / Maison Prudent-Robert

Localisation

Municipalité	Saint-Basile-le-Grand
Rue	chemin Richelieu
Adresse	381
Lot cadastral	3079690

Photos terrain

Photos



Crédit(s) photo(s)	Passerelles. (2022).
--------------------	----------------------

Information générale

Année de construction estimée	1740
Année de construction confirmée	1740
Source de l'année de construction	Société d'histoire locale
Fonction d'origine	Résidentielle
Fonction actuelle	Résidentielle
Courant architectural résidentiel	Colonial français
Typologie architecturale résidentielle	Maison coloniale française

Analyse du caractère patrimonial et examen de la pérennité

Axe 1 : Histoire et contribution à l'histoire locale

Est-ce que l'immeuble existe depuis plus d'un siècle?	Oui
Est-ce que l'immeuble contribue à la compréhension d'une étape clé de développement de la localité?	Oui
Nom de l'étape clé de développement	La fondation et le développement de la seigneurie de Chambly (1672-1790)
Est-ce que l'immeuble rappelle un événement ou un phénomène qui appartient à l'histoire de la localité ou du Québec?	Donnée inconnue
Est-ce que l'immeuble est associé à un personnage ou un groupe qui s'est illustré dans l'histoire de la localité ou au Québec?	Donnée inconnue
L'immeuble est-il l'un des derniers représentants d'une réalité importante à l'échelle de la localité?	Oui
Brève justification	Rare bâtiment datant du 18e siècle.

Axe 2 : Environnement de l'immeuble

Est-ce que l'immeuble contribue à la définition d'un ensemble ou d'un secteur?	Oui
Nom de l'ensemble ou du secteur	Route du Richelieu
Est-ce que l'immeuble représente un point de repère dans la localité?	Non

Axe 3 : Caractéristiques matérielles de l'immeuble

Est-ce que l'immeuble est représentatif d'un type architectural répandu dans la localité au moment de sa construction?	Oui
Est-ce que l'immeuble se démarque par sa qualité artistique, architecturale ou constructive?	Donnée inconnue
Est-ce que l'immeuble témoigne d'une spécificité locale?	Donnée inconnue
Est-ce que l'immeuble emploie des méthodes de construction, des techniques ou des matériaux traditionnels?	Oui
Identification de la méthode de construction, la technique ou du matériel	Moellons bruts
Est-ce que l'immeuble témoigne d'une innovation ou d'une prouesse technique?	Donnée inconnue

Axe 4 : Reconnaissance sociale de l'immeuble

Est-ce que l'immeuble possède une reconnaissance ou un statut de protection en vertu de sa valeur patrimoniale?	Non
Est-ce que le caractère patrimonial de l'immeuble est identifié dans l'un des outils de planification ou des outils de réglementation adoptés en vertu de la LAU?	Oui
Lequel ou lesquelles?	Plan d'urbanisme (PU), Plan d'implantation et d'intégration architecturale (PIIA)
Est-ce que l'immeuble constitue un symbole ou un emblème de la localité?	Non
Est-ce que la communauté locale a développé un lien affectif particulier avec l'immeuble?	Donnée inconnue

Examen de la pérennité

Est-ce que la structure de l'immeuble est affectée à un point tel que ce dernier est, de toute évidence, irrécupérable?	Non
Est-ce que l'immeuble a subi des modifications majeures au point où son caractère patrimonial n'est plus perceptible	Non

Résumé de l'analyse du caractère patrimonial et de l'examen de la pérennité

Bâtiment retenu pour l'inventaire | Oui

Caractéristiques matérielles

Implantation

Type de trame	Rurale organique
Orientation par rapport à la voie	Parallèle à la rue
Type d'implantation	Isolé
Position sur le lot	En fond de lot

Forme de l'immeuble

Plan au sol	Rectangulaire
Présence d'un corps secondaire ou d'une annexe	Oui
Type.s de corps secondaire ou d'annexe	Remise ou cabanon
Commentaire sur le type de corps secondaire ou d'annexe	Contemporain
Fondation	En pierre
Nombre d'étage	1.5

Type de toiture

Forme du toit	À deux versants droits
Présence de lucarnes	Oui
Revêtement du toit	Bardeaux de bois

Façades - revêtement et ouvertures

Revêtement des murs extérieurs	Pierre
Intégrité des ouvertures	Intègres
Type de porte(s)	Pleine
Matériel de la/des porte(s)	Bois
Type de fenêtres	À battants, À carreaux
Matériel des fenêtres	Bois

Détails architecturaux

Élément(s) en saillie	Cheminée, Four à pain, Perron
Ornement(s)	Ornement(s) de fenêtre (arcs, chambranle, lucarnes, plate-bande, etc.), Ornement(s) de porte (portail, imposte, vantail, etc.)
Descriptif ornementation(s)	

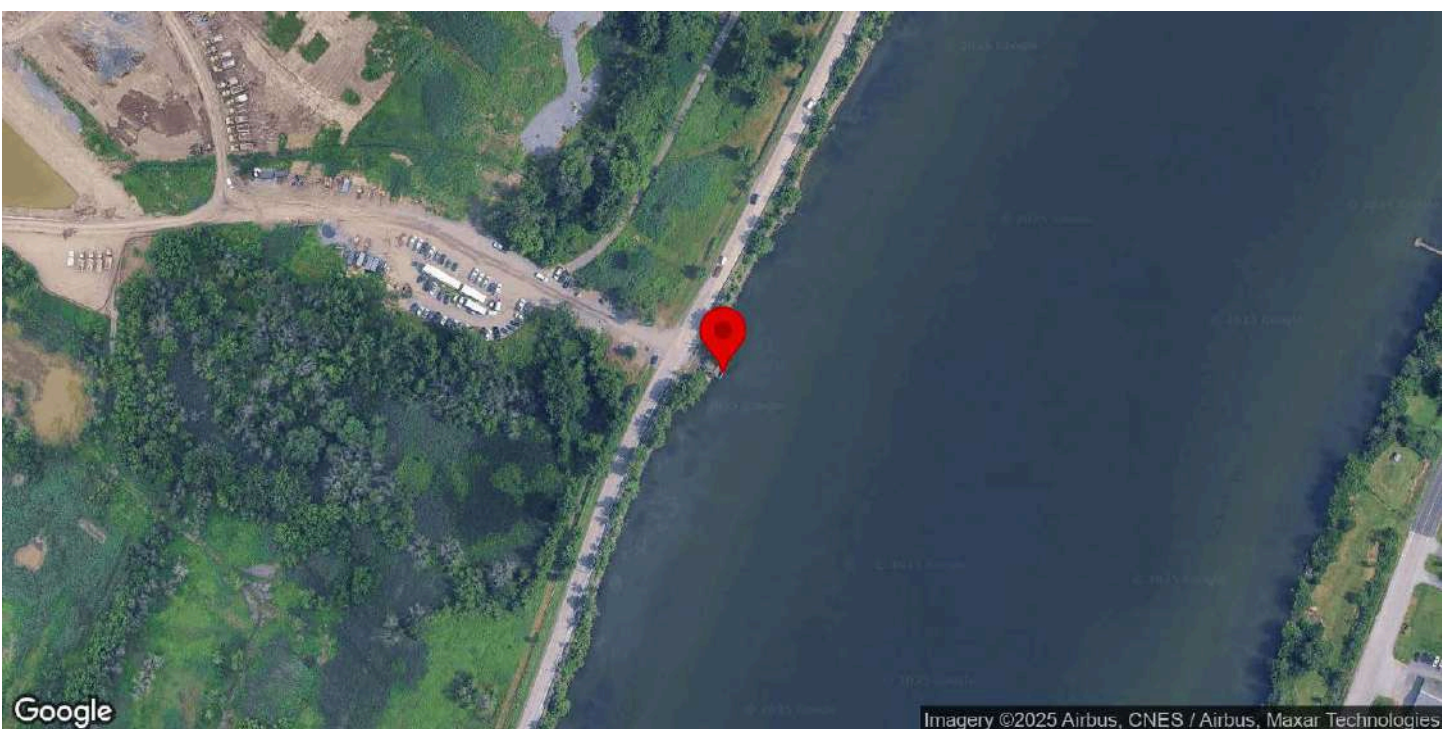
Ressources consultées

Note(s) recherches	Inventaire 2015 : Selon une étude très détaillée d'environ 70 pages réalisée par Yves Laframboise en 1981, la maison aurait été construite entre 1761 et 1788. Cet estimé semble plausible.
Sources	Balades patrimoniales à la découverte de trésors architecturaux, p. 131

Inventaire des immeubles secondaires et biens immobiliers de la MRC de La Vallée-du-Richelieu



chemin du Richelieu, Saint-Basile-le-Grand



Identification

Numéro d'inventaire	1459
Catégorie de bien(s)	Quai
Nom de l'immeuble	Quai de la CIL

Localisation

Municipalité	Saint-Basile-le-Grand
Rue	chemin du Richelieu
Adresse associée	
Lot cadastral	3080239
Nombre de bâtiments secondaires et de biens non-immobiliers sur le site	1
Position et composition du site	Le quai est situé sur la berge de la rivière Richelieu à Saint-Basile-le-Grand.

Photos terrain

Photos



Crédit photos	Passerelles (2025).
---------------	---------------------

Principal bâtiment secondaire ou bien non-immobilier

Année de construction approximative	Après 1900
Source de l'année de construction	Inventaire 2015
Type de bien	Ouvrage
Type d'ouvrage	Quai
Description du bien	

Analyse du caractère patrimonial et examen de la pérennité - principal bâtiment secondaire

Axe 1 : Histoire et contribution à l'histoire locale

Est-ce que l'immeuble existe depuis plus d'un siècle?	Donnée inconnue
Est-ce que l'immeuble contribue à la compréhension d'une étape clé de développement de la localité?	Oui
Nom de l'étape clé de développement	L'arrivée et le développement de l'usine d'explosifs de McMasterville (1878-1913)
Est-ce que l'immeuble rappelle un événement ou un phénomène qui appartient à l'histoire de la localité ou du Québec?	Donnée inconnue
Est-ce que l'immeuble est associé à un personnage ou un groupe qui s'est illustré dans l'histoire de la localité ou au Québec?	Donnée inconnue
L'immeuble est-il l'un des derniers représentants d'une réalité importante à l'échelle de la localité?	Non

Axe 2 : Environnement de l'immeuble

Est-ce que l'immeuble contribue à la définition d'un ensemble ou d'un secteur?	Non
Est-ce que l'immeuble représente un point de repère dans la localité?	Non

Axe 3 : Caractéristiques matérielles de l'immeuble

Est-ce que l'immeuble est représentatif d'un type architectural répandu dans la localité au moment de sa construction?	Non
Est-ce que l'immeuble se démarque par sa qualité artistique, architecturale ou constructive?	Non
Est-ce que l'immeuble témoigne d'une spécificité locale?	Donnée inconnue
Est-ce que l'immeuble emploie des méthodes de construction, des techniques ou des matériaux traditionnels?	Donnée inconnue
Est-ce que l'immeuble témoigne d'une innovation ou d'une prouesse technique?	Donnée inconnue

Axe 4 : Reconnaissance sociale de l'immeuble

Est-ce que l'immeuble possède une reconnaissance ou un statut de protection en vertu de sa valeur patrimoniale?	Non
Est-ce que le caractère patrimonial de l'immeuble est identifié dans l'un des outils de planification ou des outils de réglementation adoptés en vertu de la LAU?	Oui
Lequel ou lesquelles?	Plan d'urbanisme (PU)
Est-ce que l'immeuble constitue un symbole ou un emblème de la localité?	Non
Est-ce que la communauté locale a développé un lien affectif particulier avec l'immeuble?	Donnée inconnue

Examen de la pérennité

Est-ce que la structure de l'immeuble est affectée à un point tel que ce dernier est, de toute évidence, irrécupérable?	Oui
Breve justification	Le quai est en mauvais état.
Est-ce que l'immeuble a subi des modifications majeures au point où son caractère patrimonial n'est plus perceptible	Non

Résumé de l'analyse du caractère patrimonial et de l'examen de la pérennité

Bâtiment retenu pour l'inventaire

Oui

Caractéristiques matérielles - principal bâtiment secondaire

Plan au sol

Forme du toit

Revêtement du toit

Revêtement des murs extérieurs

Type de porte(s)

Matériel de la/des porte(s)

Type de fenêtres

Élément(s) en saillie

Ornement(s)

Particularités

Autre bâtiment secondaire ou bien non-immobilier

Ressources consultées

Note(s) recherches


Sources

Bergeron Gagnon inc. (2015, 16 janvier). Inventaire du patrimoine bâti. Rapport synthèse. MRC de la Vallée-du-Richelieu.

Inventaire du patrimoine bâti de la MRC de La Vallée-du-Richelieu



6-8, montée Robert, Saint-Basile-le-Grand



Identification

Numéro d'inventaire	984
Nom de l'immeuble	

Localisation

Municipalité	Saint-Basile-le-Grand
Rue	montée Robert
Adresse	6-8
Lot cadastral	2772474

Photos terrain

Photos



Crédit(s) photo(s)	Passerelles. (2022).
--------------------	----------------------

Information générale

Année de construction estimée	1884
Année de construction confirmée	
Source de l'année de construction	Société d'histoire locale
Fonction d'origine	Résidentielle
Fonction actuelle	Résidentielle
Courant architectural résidentiel	Vernaculaire industriel
Typologie architecturale résidentielle	Maison à toit mansardé

Analyse du caractère patrimonial et examen de la pérennité

Axe 1 : Histoire et contribution à l'histoire locale

Est-ce que l'immeuble existe depuis plus d'un siècle?	Oui
Est-ce que l'immeuble contribue à la compréhension d'une étape clé de développement de la localité?	Oui
Nom de l'étape clé de développement	La fondation de la paroisse et de la municipalité de Saint-Basile-le-Grand (1870-1940)
Est-ce que l'immeuble rappelle un événement ou un phénomène qui appartient à l'histoire de la localité ou du Québec?	Donnée inconnue
Est-ce que l'immeuble est associé à un personnage ou un groupe qui s'est illustré dans l'histoire de la localité ou au Québec?	Donnée inconnue
L'immeuble est-il l'un des derniers représentants d'une réalité importante à l'échelle de la localité?	Non

Axe 2 : Environnement de l'immeuble

Est-ce que l'immeuble contribue à la définition d'un ensemble ou d'un secteur?	Oui
Nom de l'ensemble ou du secteur	Le noyau villageois (Saint-Basile-le-Grand)
Est-ce que l'immeuble représente un point de repère dans la localité?	Non

Axe 3 : Caractéristiques matérielles de l'immeuble

Est-ce que l'immeuble est représentatif d'un type architectural répandu dans la localité au moment de sa construction?	Oui
Est-ce que l'immeuble se démarque par sa qualité artistique, architecturale ou constructive?	Donnée inconnue
Est-ce que l'immeuble témoigne d'une spécificité locale?	Donnée inconnue
Est-ce que l'immeuble emploie des méthodes de construction, des techniques ou des matériaux traditionnels?	Donnée inconnue
Est-ce que l'immeuble témoigne d'une innovation ou d'une prouesse technique?	Donnée inconnue

Axe 4 : Reconnaissance sociale de l'immeuble

Est-ce que l'immeuble possède une reconnaissance ou un statut de protection en vertu de sa valeur patrimoniale?	Non
Est-ce que le caractère patrimonial de l'immeuble est identifié dans l'un des outils de planification ou des outils de réglementation adoptés en vertu de la LAU?	Oui
Lequel ou lesquelles?	Plan d'urbanisme (PU), Plan d'implantation et d'intégration architecturale (PIIA)
Est-ce que l'immeuble constitue un symbole ou un emblème de la localité?	Non
Est-ce que la communauté locale a développé un lien affectif particulier avec l'immeuble?	Donnée inconnue

Examen de la pérennité

Est-ce que la structure de l'immeuble est affectée à un point tel que ce dernier est, de toute évidence, irrécupérable?	Non
Est-ce que l'immeuble a subi des modifications majeures au point où son caractère patrimonial n'est plus perceptible	Non

Résumé de l'analyse du caractère patrimonial et de l'examen de la pérennité

Bâtiment retenu pour l'inventaire	Oui
-----------------------------------	-----

Caractéristiques matérielles

Implantation

Type de trame	Rurale orthogonale
Orientation par rapport à la voie	Parallèle à la rue
Type d'implantation	Isolé
Position sur le lot	En centre de lot

Forme de l'immeuble

Plan au sol	Rectangulaire
Présence d'un corps secondaire ou d'une annexe	Non
Fondation	En béton
Nombre d'étage	2

Type de toiture

Forme du toit	Mansarde
Présence de lucarnes	Oui
Revêtement du toit	Bardeaux d'asphalte

Façades - revêtement et ouvertures

Revêtement des murs extérieurs	Contemporain (fibrociment ou Maibec CanExel)
Intégrité des ouvertures	Intègres
Type de porte(s)	Fenestrée
Matériel de la/des porte(s)	Aluminium ou PVC
Type de fenêtres	À guillotine
Matériel des fenêtres	Aluminium ou PVC

Détails architecturaux

Élément(s) en saillie	Cheminée, Véranda
Ornement(s)	Ornement(s) de fenêtre (arcs, chambranle, lucarnes, plate-bande, etc.)
Descriptif ornementation(s)	


Ressources consultées

Note(s) recherches	
Sources	

Inventaire du patrimoine bâti de la MRC de La Vallée-du-Richelieu



10, montée Robert, Saint-Basile-le-Grand



Identification

Numéro d'inventaire	935
Nom de l'immeuble	Maison Alarie-Gauthier

Localisation

Municipalité	Saint-Basile-le-Grand
Rue	montée Robert
Adresse	10
Lot cadastral	2772456

Photos terrain

Photos



Crédit(s) photo(s)	Passerelles. (2022).
--------------------	----------------------

Information générale

Année de construction estimée	1901
Année de construction confirmée	
Source de l'année de construction	Société d'histoire locale
Fonction d'origine	Résidentielle
Fonction actuelle	Résidentielle
Courant architectural résidentiel	Vernaculaire industriel
Typologie architecturale résidentielle	Maison à toit mansardé

Analyse du caractère patrimonial et examen de la pérennité

Axe 1 : Histoire et contribution à l'histoire locale

Est-ce que l'immeuble existe depuis plus d'un siècle?	Oui
Est-ce que l'immeuble contribue à la compréhension d'une étape clé de développement de la localité?	Oui
Nom de l'étape clé de développement	La fondation de la paroisse et de la municipalité de Saint-Basile-le-Grand (1870-1940)
Est-ce que l'immeuble rappelle un événement ou un phénomène qui appartient à l'histoire de la localité ou du Québec?	Donnée inconnue
Est-ce que l'immeuble est associé à un personnage ou un groupe qui s'est illustré dans l'histoire de la localité ou au Québec?	Donnée inconnue
L'immeuble est-il l'un des derniers représentants d'une réalité importante à l'échelle de la localité?	Non

Axe 2 : Environnement de l'immeuble

Est-ce que l'immeuble contribue à la définition d'un ensemble ou d'un secteur?	Oui
Nom de l'ensemble ou du secteur	Le noyau villageois (Saint-Basile-le-Grand)
Est-ce que l'immeuble représente un point de repère dans la localité?	Non

Axe 3 : Caractéristiques matérielles de l'immeuble

Est-ce que l'immeuble est représentatif d'un type architectural répandu dans la localité au moment de sa construction?	Oui
Est-ce que l'immeuble se démarque par sa qualité artistique, architecturale ou constructive?	Donnée inconnue
Est-ce que l'immeuble témoigne d'une spécificité locale?	Donnée inconnue
Est-ce que l'immeuble emploie des méthodes de construction, des techniques ou des matériaux traditionnels?	Donnée inconnue
Est-ce que l'immeuble témoigne d'une innovation ou d'une prouesse technique?	Donnée inconnue

Axe 4 : Reconnaissance sociale de l'immeuble

Est-ce que l'immeuble possède une reconnaissance ou un statut de protection en vertu de sa valeur patrimoniale?	Non
Est-ce que le caractère patrimonial de l'immeuble est identifié dans l'un des outils de planification ou des outils de réglementation adoptés en vertu de la LAU?	Oui
Lequel ou lesquelles?	Plan d'urbanisme (PU), Plan d'implantation et d'intégration architecturale (PIIA)
Est-ce que l'immeuble constitue un symbole ou un emblème de la localité?	Non
Est-ce que la communauté locale a développé un lien affectif particulier avec l'immeuble?	Donnée inconnue

Examen de la pérennité

Est-ce que la structure de l'immeuble est affectée à un point tel que ce dernier est, de toute évidence, irrécupérable?	Non
Est-ce que l'immeuble a subi des modifications majeures au point où son caractère patrimonial n'est plus perceptible	Non

Résumé de l'analyse du caractère patrimonial et de l'examen de la pérennité

Bâtiment retenu pour l'inventaire	Oui
-----------------------------------	-----

Caractéristiques matérielles

Implantation

Type de trame	Urbaine orthogonale
Orientation par rapport à la voie	Parallèle à la rue
Type d'implantation	Isolé
Position sur le lot	En centre de lot

Forme de l'immeuble

Plan au sol	Rectangulaire
Présence d'un corps secondaire ou d'une annexe	Non
Fondation	En béton
Nombre d'étage	2

Type de toiture

Forme du toit	Fausse mansarde
Présence de lucarnes	Oui
Revêtement du toit	Tôle
Type de tôle	En plaque

Façades - revêtement et ouvertures

Revêtement des murs extérieurs	Crépis
Intégrité des ouvertures	Modifiées
Brève justification	Modification des ouvertures
Type de porte(s)	Fenestrée
Matériel de la/des porte(s)	Bois
Type de fenêtres	À battants, À carreaux, À guillotine
Matériel des fenêtres	Bois, Aluminium ou PVC

Détails architecturaux

Élément(s) en saillie	Balcon, Cheminée, Perron, Véranda
Ornement(s)	
Descriptif ornementation(s)	

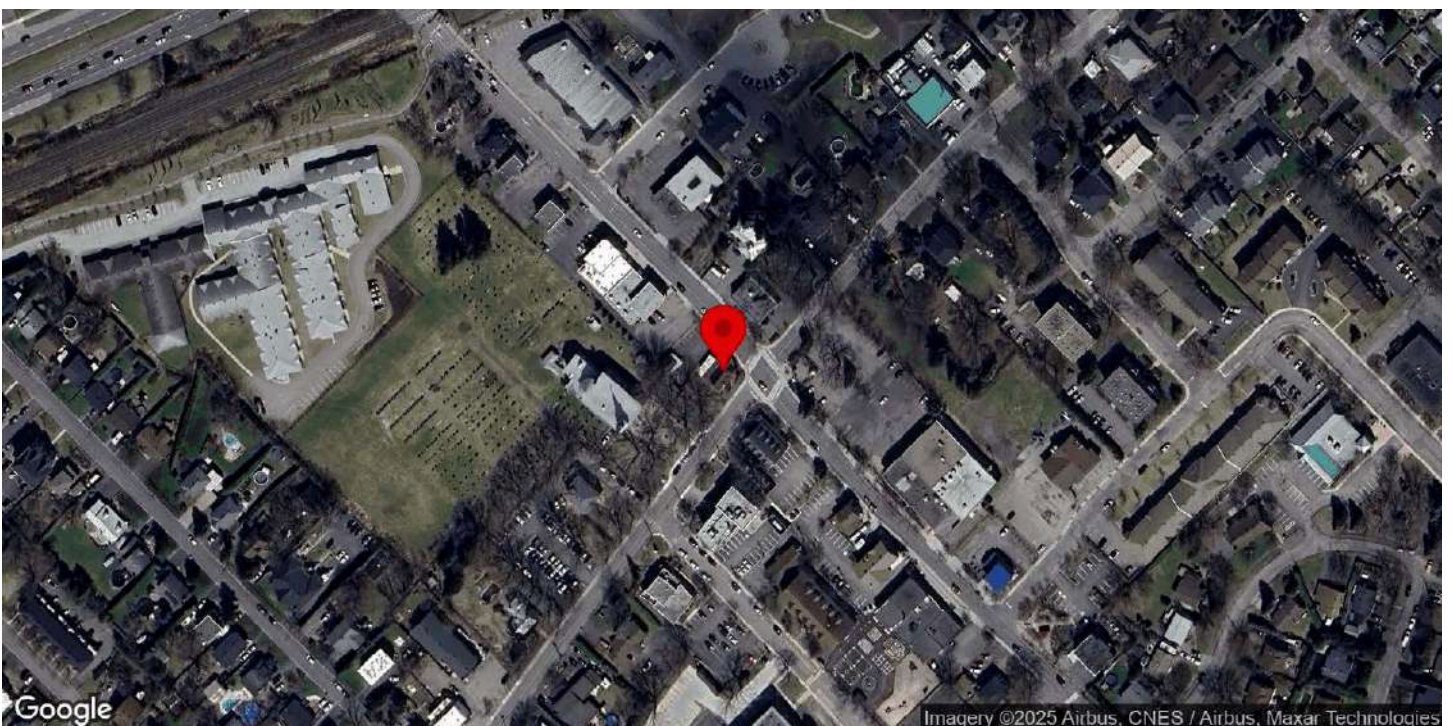
Ressources consultées

Note(s) recherches	Inventaire 2015 : Le nom nous a été suggéré par la Société d'histoire de Saint-Basile-le-Grand.
Sources	

Inventaire du patrimoine bâti de la MRC de La Vallée-du-Richelieu



38, montée Robert, Saint-Basile-le-Grand



Google

Imagery ©2025 Airbus, CNES / Airbus, Maxar Technologies

Identification

Numéro d'inventaire	972
Nom de l'immeuble	Maison Lalumière

Localisation

Municipalité	Saint-Basile-le-Grand
Rue	montée Robert
Adresse	38
Lot cadastral	2772478

Photos terrain

Photos



Crédit(s) photo(s)	Passerelles. (2022).
--------------------	----------------------

Information générale

Année de construction estimée	1850-1872
Année de construction confirmée	
Source de l'année de construction	Société d'histoire locale
Fonction d'origine	Résidentielle
Fonction actuelle	Commerciale
Courant architectural résidentiel	Néoclassique
Typologie architecturale résidentielle	Maison québécoise

Analyse du caractère patrimonial et examen de la pérennité

Axe 1 : Histoire et contribution à l'histoire locale

Est-ce que l'immeuble existe depuis plus d'un siècle?	Oui
Est-ce que l'immeuble contribue à la compréhension d'une étape clé de développement de la localité?	Oui
Nom de l'étape clé de développement	La fondation de la paroisse et de la municipalité de Saint-Basile-le-Grand (1870-1940)
Est-ce que l'immeuble rappelle un événement ou un phénomène qui appartient à l'histoire de la localité ou du Québec?	Oui
Nom de l'évènement, de la période ou du phénomène	Le premier bureau de poste
Est-ce que l'immeuble est associé à un personnage ou un groupe qui s'est illustré dans l'histoire de la localité ou au Québec?	Donnée inconnue
L'immeuble est-il l'un des derniers représentants d'une réalité importante à l'échelle de la localité?	Donnée inconnue

Axe 2 : Environnement de l'immeuble

Est-ce que l'immeuble contribue à la définition d'un ensemble ou d'un secteur?	Oui
Nom de l'ensemble ou du secteur	Le noyau villageois (Saint-Basile-le-Grand)
Est-ce que l'immeuble représente un point de repère dans la localité?	Non

Axe 3 : Caractéristiques matérielles de l'immeuble

Est-ce que l'immeuble est représentatif d'un type architectural répandu dans la localité au moment de sa construction?	Oui
Est-ce que l'immeuble se démarque par sa qualité artistique, architecturale ou constructive?	Donnée inconnue
Est-ce que l'immeuble témoigne d'une spécificité locale?	Donnée inconnue
Est-ce que l'immeuble emploie des méthodes de construction, des techniques ou des matériaux traditionnels?	Donnée inconnue
Est-ce que l'immeuble témoigne d'une innovation ou d'une prouesse technique?	Donnée inconnue

Axe 4 : Reconnaissance sociale de l'immeuble

Est-ce que l'immeuble possède une reconnaissance ou un statut de protection en vertu de sa valeur patrimoniale?	Non
Est-ce que le caractère patrimonial de l'immeuble est identifié dans l'un des outils de planification ou des outils de réglementation adoptés en vertu de la LAU?	Oui
Lequel ou lesquelles?	Plan d'urbanisme (PU), Plan d'implantation et d'intégration architecturale (PIIA)
Est-ce que l'immeuble constitue un symbole ou un emblème de la localité?	Non
Est-ce que la communauté locale a développé un lien affectif particulier avec l'immeuble?	Donnée inconnue

Examen de la pérennité

Est-ce que la structure de l'immeuble est affectée à un point tel que ce dernier est, de toute évidence, irrécupérable?	Non
Est-ce que l'immeuble a subi des modifications majeures au point où son caractère patrimonial n'est plus perceptible	Non

Résumé de l'analyse du caractère patrimonial et de l'examen de la pérennité

Bâtiment retenu pour l'inventaire	Oui
-----------------------------------	-----

Caractéristiques matérielles

Implantation

Type de trame	Urbaine orthogonale
Orientation par rapport à la voie	En coin de rue
Type d'implantation	Isolé
Position sur le lot	En centre de lot

Forme de l'immeuble

Plan au sol	Rectangulaire
Présence d'un corps secondaire ou d'une annexe	Non
Fondation	En pierre
Nombre d'étage	1.5

Type de toiture

Forme du toit	À deux versants droits
Présence de lucarnes	Oui
Revêtement du toit	Bardeaux d'asphalte

Façades - revêtement et ouvertures

Revêtement des murs extérieurs	Bois
Type de revêtement de bois	Planches à clin
Intégrité des ouvertures	Modifiées
Brève justification	Ajout d'ouvertures au rez-de-chaussée lors de la conversion de la maison en un commerce
Type de porte(s)	Fenestrée
Matériel de la/des porte(s)	Aluminium ou PVC
Type de fenêtres	À guillotine, Fixes
Matériel des fenêtres	Aluminium ou PVC

Détails architecturaux

Élément(s) en saillie	Cheminée, Galerie, Véranda
Ornement(s)	Ornement(s) de fenêtre (arcs, chambranle, lucarnes, plate-bande, etc.), Planche de coin ou chaînage d'angle
Descriptif ornementation(s)	

Ressources consultées

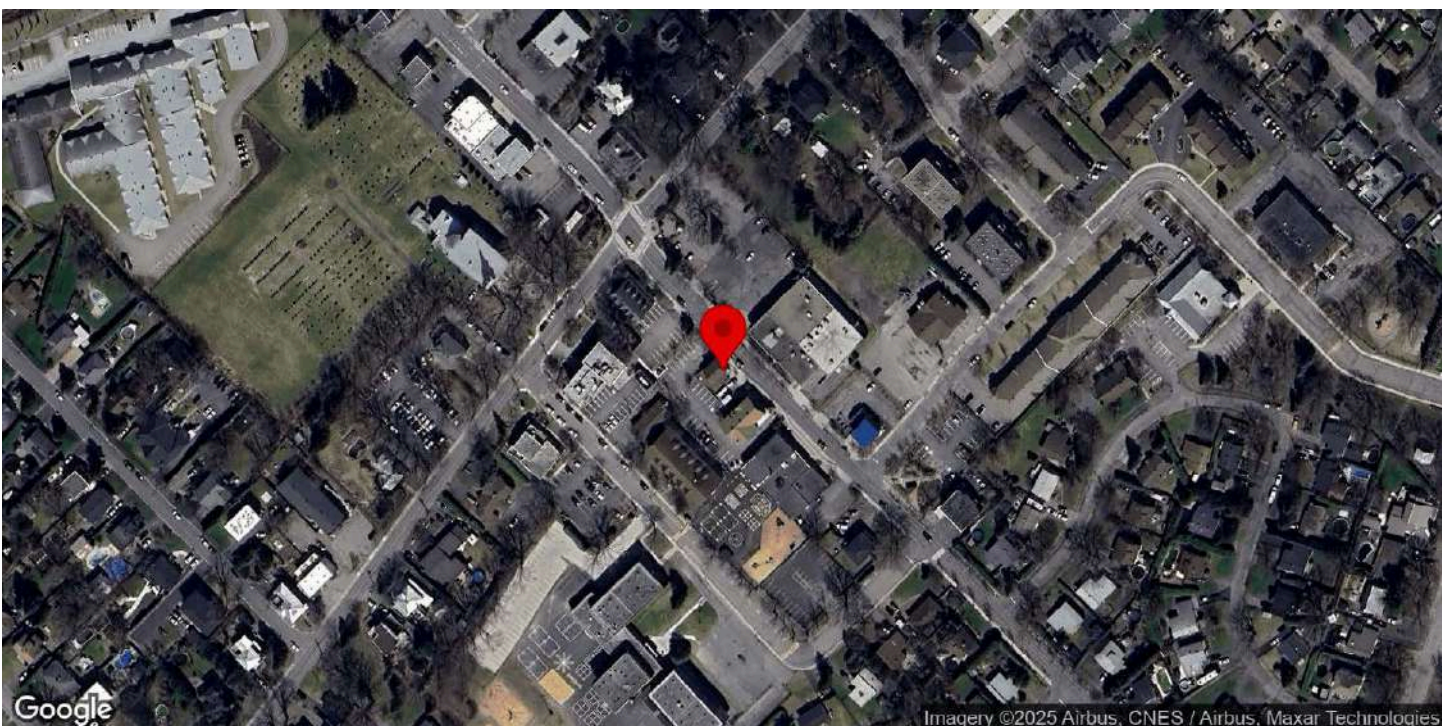
Note(s) recherches	Inventaire 2015 : Cette maison a été construite avant 1873, possiblement entre 1850 et 1873. La famille Lalumière l'occupe pendant près d'un siècle. Elle a abrité le premier bureau de poste de Saint-Basile-le-Grand. Selon la Société d'histoire de Saint-Basile-le-Grand, une maison se retrouve sur ce terrain en 1873. Il est possible qu'il s'agisse d'une maison temporaire mais qu'il s'agisse également de la maison actuelle. La Société d'histoire de Saint-Basile-le-Grand rapporte par ailleurs que la maison a été déménagée depuis le rang des Vingt. Sa construction originale serait donc antérieure à 1873, date de son installation sur ce site.
--------------------	--

Sources

Inventaire du patrimoine bâti de la MRC de La Vallée-du-Richelieu



48, montée Robert, Saint-Basile-le-Grand



Identification

Numéro d'inventaire	979
Nom de l'immeuble	

Localisation

Municipalité	Saint-Basile-le-Grand
Rue	montée Robert
Adresse	48
Lot cadastral	2772504

Photos terrain

Photos



Crédit(s) photo(s)	Passerelles. (2022).
--------------------	----------------------

Information générale

Année de construction estimée	1917
Année de construction confirmée	
Source de l'année de construction	Société d'histoire locale
Fonction d'origine	Résidentielle
Fonction actuelle	Mixte
Courant architectural résidentiel	Vernaculaire industriel
Typologie architecturale résidentielle	Maison à façade sur mur pignon

Analyse du caractère patrimonial et examen de la pérennité

Axe 1 : Histoire et contribution à l'histoire locale

Est-ce que l'immeuble existe depuis plus d'un siècle?	Oui
Est-ce que l'immeuble contribue à la compréhension d'une étape clé de développement de la localité?	Oui
Nom de l'étape clé de développement	La fondation de la paroisse et de la municipalité de Saint-Basile-le-Grand (1870-1940)
Est-ce que l'immeuble rappelle un événement ou un phénomène qui appartient à l'histoire de la localité ou du Québec?	Donnée inconnue
Est-ce que l'immeuble est associé à un personnage ou un groupe qui s'est illustré dans l'histoire de la localité ou au Québec?	Donnée inconnue
L'immeuble est-il l'un des derniers représentants d'une réalité importante à l'échelle de la localité?	Non

Axe 2 : Environnement de l'immeuble

Est-ce que l'immeuble contribue à la définition d'un ensemble ou d'un secteur?	Oui
Nom de l'ensemble ou du secteur	Le noyau villageois (Saint-Basile-le-Grand)
Est-ce que l'immeuble représente un point de repère dans la localité?	Non

Axe 3 : Caractéristiques matérielles de l'immeuble

Est-ce que l'immeuble est représentatif d'un type architectural répandu dans la localité au moment de sa construction?	Non
Est-ce que l'immeuble se démarque par sa qualité artistique, architecturale ou constructive?	Donnée inconnue
Est-ce que l'immeuble témoigne d'une spécificité locale?	Donnée inconnue
Est-ce que l'immeuble emploie des méthodes de construction, des techniques ou des matériaux traditionnels?	Donnée inconnue
Est-ce que l'immeuble témoigne d'une innovation ou d'une prouesse technique?	Donnée inconnue

Axe 4 : Reconnaissance sociale de l'immeuble

Est-ce que l'immeuble possède une reconnaissance ou un statut de protection en vertu de sa valeur patrimoniale?	Non
Est-ce que le caractère patrimonial de l'immeuble est identifié dans l'un des outils de planification ou des outils de réglementation adoptés en vertu de la LAU?	Oui
Lequel ou lesquelles?	Plan d'urbanisme (PU), Plan d'implantation et d'intégration architecturale (PIIA)
Est-ce que l'immeuble constitue un symbole ou un emblème de la localité?	Non
Est-ce que la communauté locale a développé un lien affectif particulier avec l'immeuble?	Donnée inconnue

Examen de la pérennité

Est-ce que la structure de l'immeuble est affectée à un point tel que ce dernier est, de toute évidence, irrécupérable?	Non
Est-ce que l'immeuble a subi des modifications majeures au point où son caractère patrimonial n'est plus perceptible	Non

Résumé de l'analyse du caractère patrimonial et de l'examen de la pérennité

Bâtiment retenu pour l'inventaire	Oui
-----------------------------------	-----

Caractéristiques matérielles

Implantation

Type de trame	Urbaine orthogonale
Orientation par rapport à la voie	Parallèle à la rue
Type d'implantation	Isolé
Position sur le lot	En centre de lot

Forme de l'immeuble

Plan au sol	En «L»
Présence d'un corps secondaire ou d'une annexe	Non
Fondation	En béton
Nombre d'étage	2

Type de toiture

Forme du toit	À deux versants droits
Présence de lucarnes	Non
Revêtement du toit	Bardeaux d'asphalte

Façades - revêtement et ouvertures

Revêtement des murs extérieurs	Crépis
Intégrité des ouvertures	Intègres
Type de porte(s)	Fenestrée
Matériel de la/des porte(s)	Aluminium ou PVC
Type de fenêtres	À carreaux, À guillotine
Matériel des fenêtres	Aluminium ou PVC

Détails architecturaux

Élément(s) en saillie	Auvent, Galerie, Perron
Ornement(s)	Ornement(s) de fenêtre (arcs, chambranle, lucarnes, plate-bande, etc.), Ornement(s) de porte (portail, imposte, vantail, etc.), Plaque de coin ou chaînage d'angle
Descriptif ornementation(s)	

Ressources consultées

Note(s) recherches	Inventaire 2015 : Selon les contrats consultés par la Société d'histoire de Saint-Basile-le-Grand, la maison aurait été construite au cours des années 1910. Une photo de 1920 illustre la maison qui semble alors assez récente.
Sources	